

**AYUNTAMIENTO MUNICIPAL DE PEDRO  
BRAND**

**INFORME FINANCIERO CORRESPONDIENTE AL  
MES DE ABRIL DEL AÑO 2023**

**AYUNTAMIENTO MUNICIPAL DE PEDRO  
BRAND**

**ESTADO DE EJECUCION PRESUPUESTARIA DE LOS INGRESOS  
AL MES DE ABRIL DEL AÑO 2023**

**MINISTERIO DE HACIENDA**  
**DIRECCION GENERAL DE PRESUPUESTO**  
**EJECUCION DE LOS INGRESOS Y FUENTES DE FINANCIAMIENTO**  
**CORRESPONDIENTE AL MES DE ABRIL DEL AÑO 2023**

Form. No. EIP-01  
 Aprobado por DIGEPRES

**CODIGO DEL CAPITULO 7 2 8 2**

**DENOMINACION**

Tipo	Concep.	Cuenta	S/Cuenta	Auxiliar	Clasificador de Ingresos							Presupuesto				Percebido		
					Entidad	Organismo	Fuente de	Fuente Especifica	Origen	Modificaciones	Vigente	Acumulado Anterior	Realizado en el Mes	Acumulado A la Fecha	Balance por Percibir			
1	2	3	4	5	7	8	9	10	11	12	13 = 11 + 6 - 12	14	15	16 = 14 + 15	17 = 13 - 16			
1	1																	
1	1	4							40,000,000.00		40,000,000.00	7,759,785.40	1,308,953.18	9,068,738.58	30,931,261.42			
									20,500,000.00		20,500,000.00	2,964,812.75	178,150.02	3,142,962.77	17,357,037.23			
1	1	4	3						20,500,000.00		20,500,000.00	2,964,812.75	178,150.02	3,142,962.77	17,357,037.23			
1	1	4	3	18		30	9996	102	2,400,000.00		2,400,000.00	83,900.00		83,900.00	2,316,100.00			
1	1	4	3	20		30	9996	102	150,000.00		150,000.00				150,000.00			
1	1	4	3	23		30	9996	102	50,000.00		50,000.00	8,700.00	8,850.00	17,550.00	32,450.00			
1	1	4	3	29		30	9996	102	2,000,000.00		2,000,000.00	36,533.00	2,650.00	39,183.00	1,960,817.00			
1	1	4	3	33		30	9996	102	15,000,000.00		15,000,000.00	2,835,679.75	166,650.02	3,002,329.77	11,997,670.23			
1	1	4	3	35		30	9996	102	100,000.00		100,000.00				100,000.00			
1	1	4	3	36		30	9996	102	500,000.00		500,000.00				500,000.00			
1	1	4	3	44		30	9996	102	200,000.00		200,000.00				200,000.00			
1	1	4	3	47		30	9996	102	100,000.00		100,000.00				100,000.00			
1	1	9							19,500,000.00		19,500,000.00	4,794,972.65	1,130,803.16	5,925,775.81	13,574,224.19			
1	1	9	1						19,500,000.00		19,500,000.00	4,794,972.65	1,130,803.16	5,925,775.81	13,574,224.19			
1	1	9	1	03		30	9996	102	16,800,000.00		16,800,000.00	4,190,954.75	873,016.00	5,063,970.75	11,736,029.25			
1	1	9	1	04		30	9996	102	2,500,000.00		2,500,000.00	602,017.90	257,787.16	859,805.06	1,640,194.94			
1	1	9	1	99		30	9996	102	200,000.00		200,000.00	2,000.00		2,000.00	198,000.00			
1	4								88,922,426.83	6,179,954.21	95,102,381.04	21,360,969.00	13,300,278.21	34,661,247.21	60,441,133.83			
1	4	1							62,245,698.77		62,245,698.77	14,691,788.40	4,868,276.00	19,560,064.40	42,685,634.37			
1	4	1	5						62,245,698.77		62,245,698.77	14,691,788.40	4,868,276.00	19,560,064.40	42,685,634.37			
1	4	1	5	03	0202	20	1955	100	62,245,698.77		62,245,698.77	14,691,788.40	4,868,276.00	19,560,064.40	42,685,634.37			
1	4	2							26,676,728.06	6,179,954.21	32,856,682.27	6,669,180.60	8,432,002.21	15,101,182.81	17,755,499.46			
1	4	2	5						26,676,728.06	6,179,954.21	32,856,682.27	6,669,180.60	8,432,002.21	15,101,182.81	17,755,499.46			
1	4	2	5	03	0202	20	1955	100	26,676,728.05		26,676,728.05	6,669,180.60	2,252,048.00	8,921,228.60	17,755,499.45			

1	4	2	5	05	De Instituciones Públicas Descentralizadas y Autónomas no Financieras	0202	10	0100	100	6,179,954.21	6,179,954.21	6,179,954.21		
1	5				INGRESOS POR CONTRAPRESTACION					5,600,000.00	2,134,200.00	158,130.00		
1	5	1			VENTAS DE BIENES Y SERVICIOS					5,600,000.00	2,134,200.00	158,130.00		
1	5	1	3		TASAS					3,650,000.00	2,101,200.00	157,130.00		
1	5	1	3	11	Servicios funerarios		30	9995	102	1,800,000.00	185,050.00	124,230.00		
1	5	1	3	14	Inhumación y exhumación		30	9995	102	150,000.00	2,000.00	2,000.00		
1	5	1	3	20	Recolección de desechos sólidos		30	9995	102	1,500,000.00	1,914,150.00	27,800.00		
1	5	1	3	99	Otras tasas		30	9995	102	200,000.00		5,100.00		
1	5	1	4		DERECHOS ADMINISTRATIVOS					1,800,000.00	5,300.00	1,000.00		
1	5	1	4	32	Registros de actos civiles		30	9998	102	1,800,000.00	5,300.00	1,000.00		
1	5	1	5		ARRENDAMIENTOS					150,000.00	27,700.00	27,700.00		
1	5	1	5	08	Mercados y hospedajes		30	9998	102	150,000.00	27,700.00	27,700.00		
1	6				OTROS INGRESOS					150,000.00	40,000.00	1,300.00		
1	6	1			Rentas de la Propiedad					150,000.00	40,000.00	1,300.00		
1	6	1	3		ARRIENDO DE ACTIVOS TANGIBLES NO PRODUCIDOS					150,000.00	40,000.00	1,300.00		
1	6	1	3	07	Arrendamiento de terrenos y nichos en cementerios		30	9998	102	150,000.00	40,000.00	1,300.00		
3					Disminución de disponibilidades internas					49,169,568.25				
3	1				Disminución de disponibilidades internas					49,169,568.25				
3	1	1			Disminución de disponibilidades internas					49,169,568.25				
3	1	1	1		Disminución de disponibilidades internas					49,169,568.25				
3	1	1	1	01	Disminución de disponibilidades internas		10	0100	100	10,080,000.00				
3	1	1	1	01	Disminución de disponibilidades internas		30	9996	102	39,089,568.23				
<b>TOTAL RD\$</b>										<b>134,672,426.82</b>	<b>6,179,954.21</b>	<b>14,768,661.39</b>	<b>46,063,615.79</b>	<b>143,958,333.47</b>

*Profra Medina S.*  
Preparado por

*J. J. J. J.*  
Revisado por

*J. J. J. J.*  
Aprobado por





**AYUNTAMIENTO MUNICIPAL DE PEDRO  
BRAND**

**REPORTE DE RECIBOS DE CAJA  
AL MES DE ABRIL DEL AÑO 2023**

## AYUNTAMIENTO MUNICIPAL DE PEDRO BRAND


### REPORTE DE RECIBOS DE CAJA AL MES DE ABRIL DEL AÑO 2023

FECHA	# RECIBO	CONTRIBUYENTE	CLASIFICADOR	MONTO
3/04/2023	11826	ELENA LEONARDO	114333	10,000.00
3/04/2023	11827	GENOVEVA	114323	3,000.00
3/04/2023	11828	MOI	151320	4,700.00
4/04/2023	11829	ESTACION ESSO	151320	2,000.00
4/04/2023	11830	LUISA RODRIGUEZ	151432	200.00
10/04/2023	11832	GENOVEVA	114323	200.00
10/04/2023	11833	ERIELIN RODRIGUEZ	151320	300.00
10/04/2023	11834	ANA RAMONA OGANDO	119104	300.00
10/04/2023	11835	JOSE SALVADOR	114333	30,000.00
10/04/2023	11836	IDALY TEJADA	114333	10,500.00
10/04/2023	11837	IDALY TEJADA	114333	5,000.00
11/04/2023	11838	ALEJANDRO ABAD	114329	200.00
11/04/2023	11839	JEINSON SANTANA	114329	1,500.00
11/04/2023	11840	JULIA MATEO	114329	200.00
12/04/2023	11841	MARIZOL ZARZUELA	151311	18,800.00
12/04/2023	11842	MARIZOL ZARZUELA	151311	10,000.00
12/04/2023	11843	AGUSTIN GARCIA	151399	600.00
13/04/2023	11844	DEPARTAMENTO ALCALDIA	151399	2,400.00
14/04/2023	11845	CALLETANA	151320	200.00
17/04/2023	11846	ALCALDIA PEDANEA	151399	150.00
17/04/2023	11847	AURA TEJADA	151320	600.00
17/04/2023	11848	JESUS BONIFACIO	151399	300.00
17/04/2023	11850	YACKAIRA MEDINA	114333	500.00
17/04/2023	11851	GENOVEVA	114323	2,650.00
18/04/2023	11852	BANCA ORTIZ	151320	6,000.00
19/04/2023	11853	CRISTINO CORONADO	151432	200.00
19/04/2023	11854	ALEJANDRO ABAD	151432	200.00
19/04/2023	11855	ANYELA	151320	11,500.00
20/04/2023	11856	MARIZOL ZARZUELA	151311	72,230.00
20/04/2023	11857	JOSE DIAZ	151432	200.00
20/04/2023	11858	DELIFLOR MATOS	161307	500.00
20/04/2023	11859	FRANCISCA ABAD	151399	300.00
20/04/2023	11860	CONSTRUCTORA E INMOBILIARIA	114333	57,650.02
21/04/2023	11861	JUAN CARLOS MILIANO	161307	800.00
21/04/2023	11862	ADRIANA RIVERA	114329	450.00
21/04/2023	11863	RAMON ALFREDO MATOS	114329	300.00
21/04/2023	11864	CONSTRUCTORA E INMOBILIARIA CELIK, SRL	114333	48,000.00
25/04/2023	11865	MARIZOL ZARZUELA	151311	17,400.00
25/04/2023	11866	GENOBEBE	114323	3,000.00

## AYUNTAMIENTO MUNICIPAL DE PEDRO BRAND

### REPORTE DE RECIBOS DE CAJA AL MES DE ABRIL DEL AÑO 2023

FECHA	# RECIBO	CONTRIBUYENTE	CLASIFICADOR	MONTO
25/04/2023	11867	FERMINA	151320	2,500.00
25/04/2023	11868	JOSE	151399	300.00
25/04/2023	11869	EDESUR DOMINICANA	119103	873,016.00
25/04/2023	11870	LIGA MUNICIPAL DOMINICANA	142505	6,179,954.21
25/04/2023	11871	TESORERIA NACIONAL	142503	2,252,048.00
25/04/2023	11872	TESORERIA NACIONAL DOM	141503	4,868,276.00
25/04/2023	11873	SAMUEL RAMIREZ	151399	300.00
25/04/2023	11874	JOSE FERNANDEZ	151399	150.00
26/04/2023	11875	ALTAGRACIA AGRAMONTE	151432	200.00
26/04/2023	11876	DISTRIBUIDORA CORRIPIO	119104	257,487.16
26/04/2023	11877	MARIZOL ZARZUELA	151311	2,800.00
27/04/2023	11878	CRUZ MARIA VASQUEZ	151399	300.00
27/04/2023	11879	EMMANUEL RAMIREZ	114333	5,000.00
27/04/2023	11880	TERESA JOAQUIN	151399	300.00
27/04/2023	11881	MARIZOL ZARZUELA	151311	3,000.00
<b>TOTAL GENERAL RECIBOS DE CAJA RD!</b>				<b>14,768,661.39</b>

  
 Contador (a)

  
 Tesorero (a)

**AYUNTAMIENTO MUNICIPAL DE PEDRO  
BRAND**

**ESTADO DE EJECUCION PRESUPUESTARIA DEL GASTO  
AL MES DE ABRIL DEL AÑO 2023**

**MINISTERIO DE HACIENDA**  
**DIRECCION GENERAL DE PRESUPUESTO**  
**EJECUCION DE LOS GASTOS Y APLICACIONES FINANCIERAS POR DESTINO DE FONDOS Y ESTRUCTURA PROGRAMATICA**  
**CORRESPONDIENTE AL MES DE ABRIL DEL AÑO 2023**

Form. No. E P-02  
Aprobado por DICI PRES

**CODIGO DEL CAPITULO 7 2 8 2 DENOMINACION**

Fecha: 3/07/2023

Destino de Fondo	Partida no Asig/Prog	Programa	Proyecto	Act/Obra	Recept. Institución	SNIP	Tipo	Objeto	Cuenta	Sub-Cta	Auxiliar	Clasificación del Gasto		Presupuesto										Ejecución del Gasto			Balance Disponible
												Denominación del Gasto	Función	Fuente de Financiamiento	Espefica	Organismo	Financiad	Presupuesto Original Año Actual	Modificaciones	Vigente	Acumulado Anterior	Compromiso	Devengado	Pagado	Devengado a la Fecha	Balance Disponible	
1	2	3	4	5	6	7	8	9	10	11	12	13	14	15	16	17	18	19	20 = 18 + 6 - 19	21	22	23	24	25 = 21 + 23	26 = 20 - 25		
P	01	00	0001									Normas, Políticas y Administración	0000				32,807,033.72		35,108,438.02	6,676,013.81		2,624,432.44	2,209,182.99	9,300,446.25	25,807,991.77		
P	01	00	0001									Normas y Seguros					11,100,997.60		11,100,997.60	2,497,256.76		989,885.91	742,975.80	3,487,142.67	7,613,854.93		
P	01	00	0001				2	1				REMUNERACIONES Y CONTRIB					10,420,997.60		10,420,997.60	2,296,256.76		788,885.91	541,975.80	3,065,142.67	7,335,854.93		
P	01	00	0001				2	1	1			REMUNERACIONES					7,826,000.00		7,826,000.00	1,739,900.00		582,500.00	335,589.89	2,322,400.00	5,503,600.00		
P	01	00	0001				2	1	1			REMUNERACIONES					7,224,000.00		7,224,000.00	1,739,900.00		582,500.00	335,589.89	2,322,400.00	4,901,600.00		
P	01	00	0001				2	1	1	01		Sueldos fijos	1101	20	1955	100	7,224,000.00		7,224,000.00	1,739,900.00		582,500.00	335,589.89	2,322,400.00	4,901,600.00		
P	01	00	0001				2	1	1	4		Sueldo anual no 13					602,000.00		602,000.00						602,000.00		
P	01	00	0001				2	1	1	4	01	Sueldo anual no 13	1101	20	1955	100	602,000.00		602,000.00						602,000.00		
P	01	00	0001				2	1	2			SOBRESUELDOS					1,260,000.00		1,260,000.00	315,000.00		105,000.00	105,000.00	420,000.00	840,000.00		
P	01	00	0001				2	1	2			Compensación					1,260,000.00		1,260,000.00	315,000.00		105,000.00	105,000.00	420,000.00	840,000.00		
P	01	00	0001				2	1	2	04		Prima de transporte	1101	30	9996	102	1,260,000.00		1,260,000.00	315,000.00		105,000.00	105,000.00	420,000.00	840,000.00		
P	01	00	0001				2	1	3			DIFERAS Y GASTOS DE REPRESENT					216,000.00		216,000.00	63,000.00		21,000.00	21,000.00	84,000.00	132,000.00		
P	01	00	0001				2	1	3	1		Gastos de representación					216,000.00		216,000.00	63,000.00		21,000.00	21,000.00	84,000.00	132,000.00		
P	01	00	0001				2	1	3	2	01	Gastos de representación en el país	1101	20	1955	100	216,000.00		216,000.00	63,000.00		21,000.00	21,000.00	84,000.00	132,000.00		
P	01	00	0001				2	1	5			CONTRIBUCIONES A LA SEGURID					1,118,997.60		1,118,997.60	178,356.76		80,385.91	80,385.91	258,742.67	860,254.93		
P	01	00	0001				2	1	5	1		Contribuciones al seguro de salud					512,181.60		512,181.60	82,057.83		37,868.57	37,868.57	119,926.40	392,255.20		
P	01	00	0001				2	1	5	1	01	Contribuciones al seguro de salud	1101	20	1955	100	512,181.60		512,181.60	82,057.83		37,868.57	37,868.57	119,926.40	392,255.20		
P	01	00	0001				2	1	5	2		Contribuciones al seguro de pensiones					512,904.00		512,904.00	80,822.85		36,903.19	36,903.19	117,726.04	395,177.96		
P	01	00	0001				2	1	5	2	01	Contribuciones al seguro de pensiones	1101	20	1955	100	512,904.00		512,904.00	80,822.85		36,903.19	36,903.19	117,726.04	395,177.96		
P	01	00	0001				2	1	5	3		Contribuciones al seguro de riesgo labo					93,912.00		93,912.00	15,476.08		5,614.15	5,614.15	21,090.21	72,821.77		
P	01	00	0001				2	1	5	3	01	Contribuciones al seguro de riesgo labo	1101	20	1955	100	93,912.00		93,912.00	15,476.08		5,614.15	5,614.15	21,090.21	72,821.77		
P	01	00	0001				2	2				CONTRATACIÓN DE SERVICIOS					680,000.00		680,000.00	201,000.00		201,000.00	201,000.00	402,000.00	278,000.00		
P	01	00	0001				2	2				VIA DUCOS					680,000.00		680,000.00	201,000.00		201,000.00	201,000.00	402,000.00	278,000.00		
P	01	00	0001				2	2	3	1		Viajeros dentro del país					680,000.00		680,000.00	201,000.00		201,000.00	201,000.00	402,000.00	278,000.00		











P	12	00	0004	2	1	5	3	01	Contribuciones al seguro de riesgo labo	3101	20	1955	100	5,304.00	5,304.00	277,150.44	270,150.44	1,046,862.56	5,304.00
P	12	00	0006						Seguridad y Vigilancia Ciudadana	0000				4,117,933.33	4,117,933.33	277,150.44	270,150.44	1,046,862.56	3,071,270.77
P	12	00	0006	2	1				REMUNERACIONES Y CONTRIB					3,900,000.00	3,900,000.00	277,150.44	276,150.44	1,046,662.56	3,071,270.77
P	12	00	0006	2	1	1			REMUNERACIONES					3,406,000.00	3,406,000.00	274,200.00	267,200.00	1,034,300.00	2,572,633.33
P	12	00	0006	2	1	1	1		REMUNERACIONES					3,114,000.00	3,114,000.00	274,200.00	267,200.00	1,034,300.00	2,276,900.00
P	12	00	0006	2	1	1	1	01	Sueldos fijos	1401	30	9995	102	1,800,000.00	1,800,000.00	274,200.00	267,200.00	1,034,300.00	765,700.00
P	12	00	0006	2	1	1	1	01	Sueldos fijos	1401	30	9996	102	167,200.00	167,200.00				167,200.00
P	12	00	0006	2	1	1	1	01	Sueldos fijos	1401	30	9998	102	1,344,000.00	1,344,000.00				1,344,000.00
P	12	00	0006	2	1	1	1	01	Sueldos fijos					262,000.00	262,000.00				295,733.33
P	12	00	0006	2	1	1	4		Sueldo anual no.13					13,733.33	13,733.33				33,733.33
P	12	00	0006	2	1	1	4	01	Sueldo anual no.13	1401	30	9996	102	262,000.00	262,000.00				262,000.00
P	12	00	0006	2	1	1	4	01	Sueldo anual no.13	1401	30	9998	102	494,000.00	494,000.00	2,950.44	2,950.44	12,362.56	498,637.44
P	12	00	0006	2	1	5			CONTRIBUCIONES A LA SEGURID					511,000.00	511,000.00	1,430.69	1,430.69	6,951.75	225,957.85
P	12	00	0006	2	1	5	1		Contribuciones al seguro de salud					222,909.60	222,909.60				10,000.00
P	12	00	0006	2	1	5	1	01	Contribuciones al seguro de salud	1401	30	9996	102	10,000.00	10,000.00				10,000.00
P	12	00	0006	2	1	5	1	01	Contribuciones al seguro de salud	1401	30	9998	102	222,909.60	222,909.60	1,430.69	1,430.69	6,951.75	215,957.85
P	12	00	0006	2	1	5	2		Contribuciones al seguro de pensiones					223,224.00	223,224.00	1,356.97	1,356.97	4,888.03	223,335.97
P	12	00	0006	2	1	5	2	01	Contribuciones al seguro de pensiones	1401	30	9996	102	5,000.00	5,000.00				5,000.00
P	12	00	0006	2	1	5	2	01	Contribuciones al seguro de pensiones	1401	30	9998	102	223,224.00	223,224.00	1,356.97	1,356.97	4,888.03	218,335.97
P	12	00	0006	2	1	5	3		Contribuciones al seguro de riesgo labo					47,866.40	47,866.40	162.78	162.78	522.78	49,343.62
P	12	00	0006	2	1	5	3	01	Contribuciones al seguro de riesgo labo	1401	30	9996	102	2,000.00	2,000.00				2,000.00
P	12	00	0006	2	1	5	3	01	Contribuciones al seguro de riesgo labo	1401	30	9998	102	47,866.40	47,866.40	162.78	162.78	522.78	47,343.62
P	13	00	0001	2	1	5	3	01	Contribuciones al seguro de riesgo labo	1401	30	9998	102	616,640.20	616,640.20				616,640.20
P	13	00	0001	2	1	5	3	01	Contribuciones al seguro de riesgo labo	1401	30	9998	102	616,640.20	616,640.20				616,640.20
P	13	00	0001	2	1	1	1	01	Sueldos fijos	3204	20	1955	100	498,000.00	498,000.00	41,500.00	41,500.00	101,500.00	196,500.00
P	13	00	0001	2	1	1	4	01	Sueldo anual no.13	3204	20	1955	100	41,500.00	41,500.00				41,500.00
P	13	00	0001	2	1	5	1	01	Contribuciones al seguro de salud	3204	20	1955	100	35,308.20	35,308.20	3,150.29	3,150.29	9,216.95	26,091.25
P	13	00	0001	2	1	5	2	01	Contribuciones al seguro de pensiones	3204	20	1955	100	35,358.00	35,358.00	2,245.49	2,245.49	5,741.99	29,616.01
P	13	00	0001	2	1	5	3		Contribuciones al seguro de riesgo labo					6,474.00	6,474.00	560.69	560.69	1,095.06	5,378.94
P	13	00	0001	2	1	5	3	01	Contribuciones al seguro de riesgo labo	3204	20	1955	100	6,474.00	6,474.00	560.69	560.69	1,095.06	5,378.94
P	14	00	0001	2	1	5	3	01	Contribuciones al seguro de riesgo labo	3204	20	1955	100	1,790,485.40	1,790,485.40	147,560.88	140,483.78	523,379.92	1,267,105.48
P	14	00	0001	2	1	5	3	01	Contribuciones al seguro de riesgo labo	3204	20	1955	100	1,790,485.40	1,790,485.40	147,560.88	140,483.78	523,379.92	1,267,105.48
P	14	00	0001	2	1	1			REMUNERACIONES Y CONTRIB					1,790,485.40	1,790,485.40	147,560.88	140,483.78	523,379.92	1,267,105.48
P	14	00	0001	2	1	1			REMUNERACIONES					1,566,500.00	1,566,500.00	136,422.70	129,345.60	491,422.70	1,075,477.30
P	14	00	0001	2	1	1	1		REMUNERACIONES					1,446,000.00	1,446,000.00	136,422.70	129,345.60	491,422.70	954,577.30
P	14	00	0001	2	1	1	1	01	Sueldos fijos	4510	30	9998	102	1,446,000.00	1,446,000.00	136,422.70	129,345.60	491,422.70	954,577.30





**MINISTERIO DE HACIENDA  
DIRECCIÓN GENERAL DE PRESUPUESTO  
EJECUCIÓN DE LOS GASTOS Y APLICACIONES FINANCIERAS POR DESTINO DE FONDOS Y ESTRUCTURA PROGRAMÁTICA  
CORRESPONDIENTE AL MES DE ABRIL DEL AÑO 2023**

CODIGO DEL CAPITULO **7 2 8 2** DENOMINACION **Normas, Políticas y Administración N** Fecha: **3/07/2023**

Destino de Fondo	Partida Prog	Programa	Proyecto	Act/Obra	Institución Recept.	SNIP	Tipo	Objeto	Cuenta	Sub-Cta.	Auxiliar	Clasificación del Gasto				Presupuesto					Ejecución del Gasto				Balance Disponible
												13	14	15	16	17	18	19	20 = 18 + 19	21	22	23	24	25 = 21 + 23	
S	01	00	0001									Normas, Políticas y Administración N	0000	1101	30	9996	102	1,645,987.24	15,873,234.17	2,757,538.88	917,258.13	927,258.13	3,674,797.01	12,198,437.16	
S	01	00	0001									Normas y Seguirnientos	0000					1,350,000.00	2,660,000.00	402,000.00		402,000.00	-402,000.00	2,258,000.00	
S	01	00	0001				2 2					CONTRATACIÓN DE SERVICIOS						1,000,000.00	1,400,000.00	402,000.00		402,000.00	-402,000.00	998,000.00	
S	01	00	0001				2 2					PUBLICIDAD IMPRESIÓN Y ENCLO						400,000.00	400,000.00					400,000.00	
S	01	00	0001				2 2					Publicidad y propaganda						400,000.00	400,000.00					400,000.00	
S	01	00	0001				2 2					Publicidad y propaganda	1101	30	9996	102		400,000.00	400,000.00					400,000.00	
S	01	00	0001				2 2					VIÁTICOS						1,000,000.00	1,000,000.00	402,000.00		402,000.00	-402,000.00	598,000.00	
S	01	00	0001				2 2					Viáticos dentro del país						1,000,000.00	1,000,000.00	402,000.00		402,000.00	-402,000.00	598,000.00	
S	01	00	0001				2 2					Viáticos dentro del país	1101	30	9996	102		1,000,000.00	1,000,000.00	402,000.00		402,000.00	-402,000.00	598,000.00	
S	01	00	0001				2 3					MATERIALES Y SUMINISTROS						350,000.00	1,260,000.00					1,260,000.00	
S	01	00	0001				2 3					COMBUSTIBLES, LUBRICANTES, P						350,000.00	1,260,000.00					1,260,000.00	
S	01	00	0001				2 3					Combustibles y lubricantes						350,000.00	1,260,000.00					1,260,000.00	
S	01	00	0001				2 3					Gasolina	1101	30	9996	102		350,000.00	1,260,000.00					1,260,000.00	
S	01	00	0003									Administración Municipal	0000					6,462,000.00	6,462,000.00	1,933,674.79		540,464.32	2,474,139.11	3,987,860.89	
S	01	00	0003				2 1					REMUNERACIONES Y CONTRIB						360,000.00	360,000.00	90,000.00		90,000.00	-90,000.00	240,000.00	
S	01	00	0003				2 1					SOBRESUPLIDOS						360,000.00	360,000.00	90,000.00		90,000.00	-90,000.00	240,000.00	
S	01	00	0003				2 1					Compensación						360,000.00	360,000.00	90,000.00		90,000.00	-90,000.00	240,000.00	
S	01	00	0003				2 1					Prima de transporte	1101	20	1955	100		360,000.00	360,000.00	90,000.00		90,000.00	-90,000.00	240,000.00	
S	01	00	0003				2 2					CONTRATACIÓN DE SERVICIOS						5,642,000.00	5,642,000.00	1,843,674.79		510,464.32	2,354,139.11	3,287,860.89	
S	01	00	0003				2 2					SERVICIOS BASICOS						130,000.00	130,000.00					130,000.00	
S	01	00	0003				2 2					Servicios telefónico de larga distancia						130,000.00	130,000.00					130,000.00	
S	01	00	0003				2 2					Servicios telefónico de larga distancia	1101	20	1955	100		130,000.00	130,000.00					130,000.00	
S	01	00	0003				2 2					PUBLICIDAD IMPRESIÓN Y ENCLO						170,000.00	170,000.00	32,700.00		32,700.00	-32,700.00	137,300.00	
S	01	00	0003				2 2					Publicidad y propaganda						170,000.00	170,000.00	32,700.00		32,700.00	-32,700.00	137,300.00	







S	01	00	0004	2	3	9	2	01	1	Utiles de escritorio, oficina informática	1102	20	1955	100	345,110.00	10,000.00	10,000.00	20,000.00	20,000.00	325,110.00
S	01	00	0004	2	3	9	2	01	1	Utiles de escritorio, oficina informática	1102	30	9996	102	300,000.00					300,000.00
S	01	00	0004	2	3	9	8			Otros repuestos y accesorios menores					164,462.03	5,000.00		5,000.00	159,462.03	
S	01	00	0004	2	3	9	8	01		Otros repuestos y accesorios menores	1102	30	9996	102	164,462.03	5,000.00		5,000.00	159,462.03	
S	01	00	0004	2	3	9	9			Productos y útiles varios no identificados					200,000.00				200,000.00	
S	01	00	0004	2	3	9	9	01		Productos y Útiles Varios n.i.p.	1102	30	9996	102	200,000.00				200,000.00	
S	11									<b>Obras Públicas Municipales</b>					2,912,000.00				2,912,000.00	
S	11	00	0001							Coordinación, Ejecución y Fiscalizaci	0000				2,912,000.00				2,912,000.00	
S	11	00	0001	2	2					<b>CONTRATACIÓN DE SERVICIOS</b>					2,912,000.00				2,912,000.00	
S	11	00	0001	2	2	5				ALQUILERIOS Y RENTAS					2,912,000.00				2,912,000.00	
S	11	00	0001	2	2	5	4			Alquileres de equipos de transporte, tra					2,912,000.00				2,912,000.00	
S	11	00	0001	2	2	5	4	01		Alquileres de equipos de transporte, ma	2503	20	1955	100	2,912,000.00				2,912,000.00	
S	12									<b>Gestión y Administración de Servicios</b>					20,657,646.97				16,992,829.45	
S	12	00	0002							Ornato y Sacramiento de Calles, Plaz	0000				12,114,379.64	2,983,596.81		2,933,287.41	9,946,769.23	
S	12	00	0002	2	1					<b>REMUNERACIONES Y CONTRIBU</b>					12,114,379.64	2,983,596.81		3,933,287.41	9,265,009.23	
S	12	00	0002	2	1	1				REMUNERACIONES					10,598,900.00	2,897,700.00		3,808,700.00	7,797,117.00	
S	12	00	0002	2	1	1	2			Remuneraciones al personal con caracte					10,586,600.00	2,897,700.00		3,808,700.00	6,777,900.00	
S	12	00	0002	2	1	1	2	06		Jornales	3201	20	1955	100	9,783,600.00	2,897,700.00		3,808,700.00	5,974,900.00	
S	12	00	0002	2	1	1	2	06		Jornales	3201	30	9996	102	803,000.00				803,000.00	
S	12	00	0002	2	1	1	4			Sueldo anual no.13					815,300.00				1,019,217.00	
S	12	00	0002	2	1	1	4	01		Sueldo anual no.13	3201	20	1955	100	815,300.00				815,300.00	
S	12	00	0002	2	1	1	4	01		Sueldo anual no.13	3201	30	9996	102	203,917.00				203,917.00	
S	12	00	0002	2	1	5				<b>CONTRIBUCIONES A LA SEGURID</b>					1,542,479.64	85,896.81		124,587.41	1,467,892.23	
S	12	00	0002	2	1	5	1			Contribuciones al seguro de salud					748,657.24	41,524.19		60,946.59	687,710.65	
S	12	00	0002	2	1	5	1	01		Contribuciones al seguro de salud	3201	20	1955	100	693,657.24	41,524.19		60,946.59	632,710.65	
S	12	00	0002	2	1	5	1	01		Contribuciones al seguro de salud	3202	30	9996	102	55,000.00				55,000.00	
S	12	00	0002	2	1	5	2			Contribuciones al seguro de pensiones					709,635.60	40,375.26		58,075.64	651,559.96	
S	12	00	0002	2	1	5	2	01		Contribuciones al seguro de pensiones	3201	20	1955	100	694,635.60	40,375.26		58,075.64	636,559.96	
S	12	00	0002	2	1	5	2	01		Contribuciones al seguro de pensiones	3202	30	9996	102	15,000.00				15,000.00	
S	12	00	0002	2	1	5	3			Contribuciones al seguro de riesgo labo					134,186.80	3,997.36		5,565.18	128,621.62	
S	12	00	0002	2	1	5	3	01		Contribuciones al seguro de riesgo labo	3201	20	1955	100	127,186.80	3,997.36		5,565.18	121,621.62	
S	12	00	0002	2	1	5	3	01		Contribuciones al seguro de riesgo labo	3202	30	9996	102	7,000.00				7,000.00	
S	12	00	0002	2	3					<b>MATERIALES Y SUMINISTROS</b>					681,760.00				681,760.00	
S	12	00	0002	2	3	2				TEXTILES Y VESTUARIOS					67,760.00				67,760.00	
S	12	00	0002	2	3	2	4			Calzados					67,760.00				67,760.00	





S	12	00	0005	2	1	5	3	01	Contribuciones al seguro de riesgo labo	2102	30	9996	102	40,924.00	7,309.36	2,477.59	2,477.59	9,786.95	31,177.05
S	12	00	0005	2	2				CONTRATACIÓN DE SERVICIOS					90,000.00	36,935.16			36,935.16	53,064.84
S	12	00	0005	2	2	6			SEGUROS					90,000.00	36,935.16			36,935.16	53,064.84
S	12	00	0005	2	2	6	2		Seguro de bienes muebles					90,000.00	36,935.16			36,935.16	53,064.84
S	12	00	0005	2	2	6	2	01	Seguro de bienes muebles	2102	30	9996	102	90,000.00	36,935.16			36,935.16	53,064.84
S	14								Gestión y Administración de Servicio					5,194,000.00	1,424,490.00	115,840.00	115,840.00	1,540,330.00	3,653,670.00
S	14	00	0001						Asistencia Social				0001	5,194,000.00	1,424,490.00	115,840.00	115,840.00	1,540,330.00	3,653,670.00
S	14	00	0001	2	3				MATERIALES Y SUMINISTROS					750,000.00	353,400.00			353,400.00	396,600.00
S	14	00	0001	2	3	9			PRODUCTOS Y UTILES VARIOS					750,000.00	353,400.00			353,400.00	396,600.00
S	14	00	0001	2	3	9	9		Productos y útiles varios no identificad					750,000.00	353,400.00			353,400.00	396,600.00
S	14	00	0001	2	3	9	9	01	Productos y Utiles Varios n.i.p	4510	30	9996	102	750,000.00	353,400.00			353,400.00	396,600.00
S	14	00	0001	2	4				TRANSFERENCIAS CORRIENTES					4,444,000.00	1,071,090.00	115,840.00	115,840.00	1,186,930.00	3,257,070.00
S	14	00	0001	2	4	1			TRANSFERENCIAS CORRIENTES A					4,444,000.00	1,071,090.00	115,840.00	115,840.00	1,186,930.00	3,257,070.00
S	14	00	0001	2	4	1	2		Ayudas y donaciones a personas					4,444,000.00	1,071,090.00	115,840.00	115,840.00	1,186,930.00	3,257,070.00
S	14	00	0001	2	4	1	2	01	Ayudas y donaciones programadas o ho	4510	20	1955	100	1,944,000.00	413,000.00	108,000.00	108,000.00	521,000.00	1,423,000.00
S	14	00	0001	2	4	1	2	01	Ayudas y donaciones programadas a ho	4510	30	9996	102	500,000.00					500,000.00
S	14	00	0001	2	4	1	2	02	Ayudas y donaciones ocasionales a hog.	4510	20	1955	100	2,000,000.00	658,090.00	7,840.00	7,840.00	665,930.00	1,334,070.00
S	15								Fomento de la Cultura, Deporte y Re					1,605,500.00					1,605,500.00
S	15	00	0002						Desarrollo de Evento Deportivos y Re				0000	1,605,500.00					1,605,500.00
S	15	00	0002	2	1	1	1	01	Sueldos fijos	4302	20	1955	100	1,482,000.00	285,000.00	190,000.00	179,963.50	475,000.00	1,007,060.00
S	15	00	0002	2	1	1	4		Sueldo anual no.13					123,500.00					123,500.00
S	15	00	0002	2	1	1	4	01	Sueldo anual no.13	4302	20	1955	100	123,500.00					123,500.00
S	16								Promoción y Participación Comunita					652,131.25					652,131.25
S	16	00	0001						Fomento, Coordinación y Registro de				0000	652,131.25					652,131.25
S	16	00	0001	2	1	1	1	01	Sueldos fijos	4102	20	1955	100	528,000.00	132,000.00	89,000.00	83,758.50	221,000.00	307,000.00
S	16	00	0001	2	1	1	4	01	Sueldo anual no.13					44,000.00					44,000.00
S	16	00	0001	2	1	1	5	1	Contribuciones al seguro de salud	4102	20	1955	100	37,435.20	6,066.66	2,956.12	2,956.12	9,022.78	28,412.42
S	16	00	0001	2	1	1	5	1	Contribuciones al seguro de salud	4102	20	1955	100	37,435.20	6,066.66	2,956.12	2,956.12	9,022.78	28,412.42
S	16	00	0001	2	1	1	5	2	Contribuciones al seguro de pensiones					35,832.05					35,832.05
S	16	00	0001	2	1	1	5	2	Contribuciones al seguro de pensiones	4102	20	1955	100	35,832.05	6,044.06	89,000.00	83,758.50	6,044.06	29,787.99
S	16	00	0001	2	1	1	5	3	Contribuciones al seguro de riesgo labo					6,864.00					6,864.00
S	16	00	0001	2	1	1	5	3	Contribuciones al seguro de riesgo labo	4102	20	1955	100	6,864.00	768.60	347.27	347.27	1,115.87	5,748.13
S	96	00	0001						Deuda Pública y Otras Operaciones F					6,509,904.24	3,072,022.17	398,492.56	398,492.56	3,470,514.73	3,039,389.51
S	96	00	0001						Amortización de Prestamos y Pago de					6,509,904.24	3,072,022.17	398,492.56	398,492.56	3,470,514.73	3,039,389.51
S	96	00	0001	4					APLICACIONES FINANCIERAS					6,509,904.24	3,072,022.17	398,492.56	398,492.56	3,470,514.73	3,039,389.51



**MINISTERIO DE HACIENDA  
DIRECCION GENERAL DE PRESUPUESTO  
EJECUCION DE LOS GASTOS Y APLICACIONES FINANCIERAS POR DESTINO DE FONDOS Y ESTRUCTURA PROGRAMATICA  
CORRESPONDIENTE AL MES DE ABRIL DEL AÑO 2023**

**CODIGO DEL CAPITULO 7 2 8 2 DENOMINACION**

Fecha: 3/07/2023

Destino de Fondo	Partida no Asig./Prog.	Programa	Proyecto	Act/Obra	Institución	Recept. SNP	Tipo	Objeto	Cuenta	Sub-Cta.	Auxiliar	Clasificación del Gasto				Presupuesto				Ejecución del Gasto				Balance Disponible	
												Función	Fuente de Financiam.	Fuente Específica	Organizador	Presupuesto Original	Modificaciones	Vigente	Acumulado Anterior	Compromiso	Devengado	Pagado	Devengado a la Fecha		
1	2	3	4	5	6	7	8	9	10	11	12	13	14	15	16	17	18	19	20	21	22	23	24	25	26
		01										Normas, Políticas y Administración N	14	15	16	17	1,718,500.00		1,718,500.00	39,151.55		4,524.43	4,524.43	43,675.98	1,674,824.02
		01	00	0003								Administración Municipal					631,000.00		631,000.00					631,000.00	
		01	00	0003			2	6				BIENES MUEBLES, INMUEBLES E					631,000.00		631,000.00					631,000.00	
		01	00	0003			2	6	1			MOBILIARIO Y EQUIPO					105,000.00		105,000.00					105,000.00	
		01	00	0003			2	6	1	3		Equipo computacional					105,000.00		105,000.00					105,000.00	
		01	00	0003			2	6	1	3	01	Equipo computacional	1101	20	1955	100	105,000.00		105,000.00					105,000.00	
		01	00	0003			2	6	4			VEHICULOS Y EQUIPO DE TRANSI					526,000.00		526,000.00					526,000.00	
		01	00	0003			2	6	4	1		Automóviles y camionetas					526,000.00		526,000.00					526,000.00	
		01	00	0003			2	6	4	1	01	Automóviles y camionetas	1101	20	1955	100	526,000.00		526,000.00					526,000.00	
		01	00	0004								Servicios Administrativos y Financie	0000				1,087,500.00		1,087,500.00	39,151.55		4,524.43	4,524.43	43,675.98	1,043,824.02
		01	00	0004			2	2				CONTRATACIÓN DE SERVICIOS					80,000.00		80,000.00	39,151.55		4,524.43	4,524.43	36,324.02	
		01	00	0004			2	2	8			OTROS SERVICIOS NO INCLUIDOS					80,000.00		80,000.00	39,151.55		4,524.43	4,524.43	36,324.02	
		01	00	0004			2	2	8	2		Comisiones y gastos bancarios					80,000.00		80,000.00	39,151.55		4,524.43	4,524.43	36,324.02	
		01	00	0004			2	2	8	2	01	Comisiones y gastos bancarios	1102	20	1955	100	80,000.00		80,000.00	39,151.55		4,524.43	4,524.43	36,324.02	
		01	00	0004			2	6				BIENES MUEBLES, INMUEBLES E					1,007,500.00		1,007,500.00					1,007,500.00	
		01	00	0004			2	6	8			Programas de informática y base de dat					227,500.00		227,500.00					227,500.00	
		01	00	0004			2	6	8	3		Programas de informática	1102	20	1955	100	227,500.00		227,500.00					227,500.00	
		01	00	0004			2	6	9			EDIFICIOS, ESTRUCTURAS, TIERR					600,000.00		600,000.00					600,000.00	
		01	00	0004			2	6	9	3		Terrenos urbanos					600,000.00		600,000.00					600,000.00	
		01	00	0004			2	6	9	3	01	Terrenos urbanos sin mejoras	1102	20	1955	100	600,000.00		600,000.00						600,000.00







1	11	01	0056	2	7	2	4	Infraestructura terrestre y obras anexas	2601	20	1955	100	999,856.00	999,856.00
1	11	01	0056	2	7	2	4	Infraestructura terrestre y obras anexas	0600	10	0100	100	999,856.00	999,856.00
1	11	01	0057	2	7	2	4	Infraestructura terrestre y obras anexas	0000	10	0100	100		
1	11	01	0058	2	7	2	4	Infraestructura terrestre y obras anexas	0000	10	0100	100		
1	11	01	0059	2	7	2	4	Infraestructura terrestre y obras anexas	0000	10	0100	100		
1	11	01	0060	2	7	2	4	Infraestructura terrestre y obras anexas	0000	10	0100	100		
1	11	01	0061	2	7	2	4	Infraestructura terrestre y obras anexas	0000	10	0100	100		
1	11	02	0000					Reparación y Acondicionamiento de					5,922,414.28	5,922,414.28
1	11	02	0051					SUMINISTRO Y COMPACTADO D	0000				599,352.19	599,352.19
1	11	02	0051	2	7	2	4	Infraestructura terrestre y obras anexas	2601	20	1955	100	599,352.19	599,352.19
1	11	02	0052					SUMINISTRO Y COMPACTADO D	0000				499,242.00	499,242.00
1	11	02	0052	2	7	2	4	Infraestructura terrestre y obras anexas	2601	20	1955	100	499,242.00	499,242.00
1	11	02	0053					ZDA ETAPA SUMINISTRO Y COM	0000				599,891.67	599,891.67
1	11	02	0053	2	7	2	4	Infraestructura terrestre y obras anexas	2601	20	1955	100	599,891.67	599,891.67
1	11	02	0054					SUMINISTRO Y COMPACTADO, I	0000				799,482.00	799,482.00
1	11	02	0054	2	7	2	4	Infraestructura terrestre y obras anexas	2601	20	1955	100	799,482.00	799,482.00
1	11	02	0055					SUMINISTRO Y COMPACTADO D	0000				1,499,800.00	1,499,800.00
1	11	02	0055	2	7	2	4	Infraestructura terrestre y obras anexas	2601	20	1955	100	1,499,800.00	1,499,800.00
1	11	02	0055					Infraestructura terrestre y obras anexas					1,499,800.00	1,499,800.00
1	11	02	0055	2	7	2	4	Infraestructura terrestre y obras anexas	2601	20	1955	100	1,499,800.00	1,499,800.00
1	11	02	0056					ZDA ETAPA SUMINISTRO Y COM	0000				399,741.22	399,741.22
1	11	02	0056	2	7	2	4	Infraestructura terrestre y obras anexas	2601	20	1955	100	399,741.22	399,741.22
1	11	02	0057					SUMINISTRO Y COMPACTADO D	0000				499,242.30	499,242.30
1	11	02	0057	2	7	2	4	Infraestructura terrestre y obras anexas	2601	20	1955	100	499,242.30	499,242.30
1	11	02	0058					ZDA ETAPA SUMINISTRO Y COM	0000				499,494.90	499,494.90
1	11	02	0058	2	7	2	4	Infraestructura terrestre y obras anexas	2601	20	1955	100	499,494.90	499,494.90
1	11	02	0058					INFRAESTRUCTURA					499,494.90	499,494.90
1	11	02	0058	2	7	2	4	Infraestructura terrestre y obras anexas	2601	20	1955	100	499,494.90	499,494.90
1	11	02	0059					HORMIGON ARMADO, MALLA D	0000				228,185.00	228,185.00
1	11	02	0059	2	7	2	4	Infraestructura terrestre y obras anexas	2601	20	1955	100	228,185.00	228,185.00
1	11	02	0060					HORMIGON ARMADO, MALLA D	0000				297,983.00	297,983.00
1	11	02	0060	2	7	2	4	Infraestructura terrestre y obras anexas	2601	20	1955	100	297,983.00	297,983.00
1	11	02	0060					INFRAESTRUCTURA					297,983.00	297,983.00
1	11	02	0060	2	7	2	4	Infraestructura terrestre y obras anexas	2601	20	1955	100	297,983.00	297,983.00
1	11	02	0060					Infraestructura terrestre y obras anexas					297,983.00	297,983.00
1	11	05	0000					Construcción Instalaciones Recreativ					211,034.00	211,034.00
1	11	05	0051					CANCHA MEJORAMIENTO 1. PEI	0000				211,034.00	211,034.00







**MINISTERIO DE HACIENDA  
DIRECCION GENERAL DE PRESUPUESTO  
EJECUCION DE LOS GASTOS Y APLICACIONES FINANCIERAS POR DESTINO DE FONDOS Y ESTRUCTURA PROGRAMATICA  
CORRESPONDIENTE AL MES DE ABRIL DEL AÑO 2023**

**CODIGO DEL CAPITULO 7 2 8 2 DENOMINACION**

Fecha: 3/07/2023

Destino de Fondo	Partida no Asig/Frog	Programa	Proyecto	Act/Obra	Recept. Instrucción	SNIP	Tipo	Clasificación del Gasto				Presupuesto				Ejecución del Gasto				Balance Disponible					
								Auxiliar	Sub-Cta	Cuenta	Objeto	Denominación del Gasto	Función	Fuente de Financiam.	Fuente Especifica	Organismo	Presupuesto Original Año Actual	Modificaciones	Vigente		Acumulado Anterior	Compromiso	Devengado	Pagado	Devengado a la Fecha
1	2	3	4	5	6	7	8	9	10	11	12	13	14	15	16	17	18	19	20 = 18 + 6 - 19	21	22	23	24	25 = 21 + 23	26 = 20 - 25
E	01											Normas, Políticas y Administración N					12,000.00		12,000.00	2,495.14	631.64	631.64	3,126.78	8,873.22	
E	01	00		0004								Servicios Administrativos y Financie	0000				12,000.00		12,000.00	2,495.14	631.64	631.64	3,126.78	8,873.22	
E	01	00		0004			2	2				CONTRATACIÓN DE SERVICIOS					12,000.00		12,000.00	2,495.14	631.64	631.64	3,126.78	8,873.22	
E	01	00		0004			2	2	8			OTROS SERVICIOS NO INCLUIDOS					12,000.00		12,000.00	2,495.14	631.64	631.64	3,126.78	8,873.22	
E	01	00		0004			2	2	8	2		Comisiones y gastos bancarios					12,000.00		12,000.00	2,495.14	631.64	631.64	3,126.78	8,873.22	
E	01	00		0004			2	2	8	2	01	Comisiones y gastos bancarios	1102	20	1955	100	12,000.00		12,000.00	2,495.14	631.64	631.64	3,126.78	8,873.22	
E	14											Gestión y Administración de Servicio					5,247,666.99		7,081,717.08	1,155,799.55	462,085.27	462,085.27	1,626,221.82	5,455,495.26	
E	14	00		0002								Educación y Formación Integral	0000				250,000.00		550,000.00	48,800.00	30,000.00	30,000.00	78,800.00	471,200.00	
E	14	00		0002			2	2				CONTRATACIÓN DE SERVICIOS					300,000.00		300,000.00	28,800.00			28,800.00	271,200.00	
E	14	00		0002			2	2	8			OTROS SERVICIOS NO INCLUIDOS					300,000.00		300,000.00	28,800.00			28,800.00	271,200.00	
E	14	00		0002			2	2	8	7		Servicios Técnicos y Profesionales					300,000.00		300,000.00	28,800.00			28,800.00	271,200.00	
E	14	00		0002			2	2	8	7	06	Otros servicios técnicos profesionales	4409	30	9996	102	300,000.00		300,000.00	28,800.00			28,800.00	271,200.00	
E	14	00		0002			2	4				TRANSFERENCIAS CORRIENTES					250,000.00		250,000.00	20,000.00			30,000.00	200,000.00	
E	14	00		0002			2	4	1			TRANSFERENCIAS CORRIENTES A					250,000.00		250,000.00	20,000.00			30,000.00	200,000.00	
E	14	00		0002			2	4	1	2		Ayudas y donaciones a personas					250,000.00		250,000.00	20,000.00			30,000.00	200,000.00	
E	14	00		0002			2	4	1	2	02	Ayudas y donaciones ocasionales a hog	4409	20	1955	100	250,000.00		250,000.00	20,000.00			30,000.00	200,000.00	
E	14	00		0002			2	4	1	4	01	Becas Nacionales					250,000.00		250,000.00	20,000.00			30,000.00	200,000.00	
E	14	00		0003								Prestaciones de Salud y Asistencia Pr	0000	30	9996	102	1,316,556.00		2,850,586.09	522,084.00	194,350.00	194,350.00	716,434.00	2,134,152.09	
E	14	00		0003			2	2				CONTRATACIÓN DE SERVICIOS					660,000.00		660,000.00	55,000.00			55,000.00	605,000.00	
E	14	00		0003			2	2	8			OTROS SERVICIOS NO INCLUIDOS					660,000.00		660,000.00	55,000.00			55,000.00	605,000.00	
E	14	00		0003			2	2	8	7		Servicios Técnicos y Profesionales					660,000.00		660,000.00	55,000.00			55,000.00	605,000.00	
E	14	00		0003			2	2	8	7	06	Otros servicios técnicos profesionales	4203	20	1955	100	360,000.00		360,000.00	55,000.00			55,000.00	305,000.00	
E	14	00		0003			2	2	8	7	06	Otros servicios técnicos profesionales	4203	30	9996	102	300,000.00		300,000.00	55,000.00			55,000.00	300,000.00	
E	14	00		0003			2	4				TRANSFERENCIAS CORRIENTES					956,556.00		2,190,586.09	467,084.00	194,350.00	194,350.00	661,434.00	1,529,152.09	







**MINISTERIO DE HACIENDA**  
**DIRECCION GENERAL DE PRESUPUESTO**  
**EJECUCION DE LOS GASTOS Y APLICACIONES FINANCIERAS POR DESTINO DE FONDOS Y ESTRUCTURA PROGRAMATICA**  
**CORRESPONDIENTE AL MES DE ABRIL DEL AÑO 2023**

CODIGO DEL CAPITULO 7 2 8 2 DENOMINACION

Fecha: 3/07/2023

Destino de Fondo	Partida no Asig./Prog	Programa	Proyecto	Act/Obra	Institución	Recept. SNIP	Tipo Objeto	Cuenta	Sub-Cta.	Auxiliar	Clasificación del Gasto	Función	Fuente de Tranciamen.	Fuente Especifica	Organismo	Financiad	Presupuesto				Ejecución del Gasto				Balance Disponible
																	Presupuesto Original Año Actual	Modificaciones	Vigente	Acumulado Anterior	Compromiso	Devengado	Pagado	Devengado a la Fecha	
1	2	3	4	5	6	7	8	9	10	11	12	13	14	15	16	17	18	19	20 = 18 + 6 - 19	21	22	23	24	25 = 21 + 23	26 = 20 - 25
																	40,401,728.04		43,221,065.67	8,201,057.15	2,706,505.18	3,140,760.23	2,706,505.18	11,341,757.38	31,879,308.29
																	48,482,073.66		55,724,997.59	11,917,175.62	3,374,517.80	3,444,143.35	15,361,318.97	40,363,678.62	
																	40,401,728.05		77,570,004.63	11,765,123.90	2,991,133.31	2,991,133.31	14,756,257.21	62,813,747.42	
																	5,386,897.07		7,325,927.16	1,163,694.69	512,716.91	521,053.91	1,684,748.60	5,641,178.56	
<b>TOTAL GENERAL TODAS LAS CUENTAS RD\$</b>																	134,672,426.82		183,841,995.05	33,047,051.36	10,097,030.80	9,584,873.20	43,144,082.16	140,697,912.89	

REPORTE ANEXO

**RESUMEN EJECUCION MENSUAL DEL GASTO POR FONDOS Y ORIGEN DEL FINANCIAMIENTO  
CORRESPONDIENTE AL MES DE ABRIL DEL AÑO 2023**


CODIGO DEL CAPITULO 7 2 8 2

Fecha: 3/07/2023

DENOMINACION

Nombre de la Cuenta	Fuente de Financiamien.	Fuente Especifica	Organismo Financiador	Ejecución del Gasto	
				Devengado	Pagado
Gasto Personal	20	1955	100	2,448,414.26	
Gasto Personal	30	9995	102	274,200.00	
Gasto Personal	30	9996	102	415,135.53	
Gasto Personal	30	9998	102	2,950.44	
Servicios Municipales	20	1955	100	1,959,890.96	
Servicios Municipales	30	9996	102	1,484,252.39	
Inversión	20	1955	100	39,533.69	
Inversión	30	9996	102	2,922,340.29	
Educación, Genero y Salud	20	1955	100	271,453.41	
Educación, Genero y Salud	30	9996	102	249,600.50	
<b>TOTAL RD\$</b>				<b>10,067,771.47</b>	<b>9,555,613.87</b>

  
Preparado por

  
Revisado por


  
Aprobado por

**RESUMEN EJECUCION MENSUAL DEL GASTO POR ORIGEN DEL FINANCIAMIENTO  
CORRESPONDIENTE AL MES DE ABRIL DEL AÑO 2023**

CODIGO DEL CAPITULO **7 2 8 2** Fecha: 3/07/2023  
DENOMINACION

Fuente de Financiamien.	Fuente Especifica	Organismo Financiador	Ejecución del Gasto	
			50% Complete	Pagado
20	1955	100	4,719,292.32	4,234,104.22
30	9995	102	274,200.00	267,200.00
30	9996	102	5,071,328.71	5,051,359.21
30	9998	102	2,950.44	2,950.44
<b>TOTAL RD\$</b>			<b>10,067,771.47</b>	<b>9,555,613.87</b>

  
Preparado por

  
Revisado por

  
Aprobado por



REPORTE ANEXO

RESUMEN EJECUCION MENSUAL DEL GASTO POR FONDOS Y FUNCION  
CORRESPONDIENTE AL MES DE ABRIL DEL AÑO 2023

CODIGO DEL CAPITULO 7 2 8 2  
DENOMINACION

Fecha: 3/07/2023

Nombre de la Cuenta	Función	Ejecución del Gasto	
		Devengado	Pagado
Gasto Personal		1101	1,693,530.52
Gasto Personal		1102	930,901.92
Gasto Personal		1401	277,150.44
Gasto Personal		3101	44,100.00
Gasto Personal		3204	47,456.47
Gasto Personal		4510	147,560.88
Servicios Municipales		0	398,492.56
Servicios Municipales		1101	30,000.00
Servicios Municipales		1102	887,258.13
Servicios Municipales		2102	254,558.67
Servicios Municipales		3201	949,690.60
Servicios Municipales		3202	493,000.00
Servicios Municipales		4102	92,303.39
Servicios Municipales		4302	190,000.00
Servicios Municipales		4303	33,000.00
Servicios Municipales		4510	115,840.00
Inversión		0	2,655,275.72
Inversión		1102	4,524.43
Inversión		2503	302,073.83
Educación, Genero y Salud		1102	631.64
Educación, Genero y Salud		1403	50,000.00
Educación, Genero y Salud		4203	194,350.00

REPORTE ANEXO

RESUMEN EJECUCION MENSUAL DEL GASTO POR FONDOS Y FUNCION  
CORRESPONDIENTE AL MES DE ABRIL DEL AÑO 2023

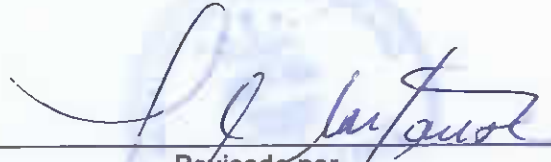
CODIGO DEL CAPITULO 7 2 8 2

DENOMINACION

Fecha: 3/07/2023

Nombre de la Cuenta	Función	Ejecución del Gasto	
		Devengado	Pagado
Educación, Genero y Salud		4409	30,000.00
Educación, Genero y Salud		4508	246,072.27
<b>TOTAL RD\$</b>		<b>10,067,771.47</b>	<b>9,555,613.87</b>

  
Preparado por

  
Revisado por

  
Aprobado por

**RESUMEN EJECUCION MENSUAL DEL GASTO POR FUNCION  
CORRESPONDIENTE AL MES DE ABRIL DEL AÑO 2023**


CODIGO DEL CAPITULO 7 2 8 2

Fecha: 3/07/2023

DENOMINACION

Función	Ejecución del Gasto	
	Devengado	Pagado
0	3,053,768.28	3,053,768.28
1101	1,723,530.52	1,356,030.71
1102	1,823,316.12	1,785,566.48
1401	277,150.44	270,150.44
1403	50,000.00	50,000.00
2102	254,558.67	241,666.27
2503	302,073.83	302,073.83
3101	44,100.00	41,900.00
3201	949,690.60	898,235.45
3202	493,000.00	493,000.00
3204	47,456.47	44,787.97
4102	92,303.39	87,061.89
4203	194,350.00	194,350.00
4302	190,000.00	179,963.50
4303	33,000.00	33,000.00
4409	30,000.00	30,000.00
4508	246,072.27	237,735.27
4510	263,400.88	256,323.78
<b>TOTAL RD\$</b>	<b>10,067,771.47</b>	<b>9,555,613.87</b>

  
Preparado por

  
Revisado por

  
Aprobado por

RNC:

**PRESUPUESTO Y EJECUCION DEL GASTO POR ESTRUCTURA PROGRAMATICA  
CORRESPONDIENTE AL MES DE ABRIL DEL AÑO 2023**

Página: 1  
Fecha: 3/07/2023  
Hora: 10:23:41AM

Partidas no Asignadas a Programas	Programa	Proyecto	Act./Obra	Denominación	Unidad Responsable	Función	Presupuestado	Devengado	Pagado
01	01	00	0001	Normas, Políticas y Administración Municipal	Consejo Municipal		46,183,520.96	3,546,846.64	3,141,597.19
			0002	Normas y Seguirnientos			12,450,997.60	989,885.91	742,975.80
			0003	Control y Fiscalización de la Gestion Municipal	Contraloría Municipal		579,493.20	44,000.00	40,145.10
			0004	Administración Municipal	Despacho del Alcalde		15,952,665.47	1,200,108.93	1,083,374.13
			0005	Servicios Administrativos y Financieros	Dirección Administrativa y Financiera		16,208,238.34	1,140,030.03	1,116,711.06
			0001	Gestion Urbana, Planeación y Regulación uso de Suelo	Dirección de Planeamiento Urbano		992,126.35	172,821.77	158,391.10
11	11	00	0001	Obras Públicas Municipales			25,291,362.59	331,333.16	331,333.16
			0001	Coordinación, Ejecución y Fiscalización de Obras	Oficina Técnica		10,905,000.00	331,333.16	331,333.16
11	11	01	0051	Construcción de Vías de Comunicación y Conexos	Obras Públicas		5,997,530.97		
			0051	CONTENES , AGUA IDRA, SAN MIGUEL, POR LAS MERCEDES DE PEDRI	Obras Públicas		499,546.31		
			0052	2DA ETAPA CONTENES, ALTO DE PEDRO BRAND	Obras Públicas		1,499,101.00		
			0053	CONTENES , PARAISO QUILOMBO	Obras Públicas		999,603.00		
			0054	CONTENES , FRAQUITO GOMEZ, SAN MIGUEL	Obras Públicas		999,567.70		
			0055	CONTENES , LA UNION, SAN MIGUEL	Obras Públicas		999,856.96		
			0056	3RA ETAPA CONTENES Y COMPACTADO DE TOSCA EDUARDO BRITO	Obras Públicas		999,856.00		
11	11	02	0051	Reparación y Acondicionamiento de Vías de Comunicación	Obras Públicas		5,922,414.28		
			0051	SUMINISTRO Y COMPACTADO DE TOSCA EN CARRETERA LA ISABEL/	Obras Públicas		599,352.19		
			0052	SUMINISTRO Y COMPACTADO DE TOSCA, CALLE DR. VELAZQUE, EL T	Obras Públicas		499,242.00		
			0053	2DA ETAPA SUMINISTRO Y COMPACTADO DE TOSCA EN CALLE DUAF	Obras Públicas		599,891.67		
			0054	SUMINISTRO Y COMPACTADO, LOMA LINDA HACTO VIEJO	Obras Públicas		799,482.00		
			0055	SUMINISTRO Y COMPACTADO DE TOSCA LOS COROSOS, EL CATALAN	Obras Públicas		1,499,800.00		
			0056	2DA ETAPA SUMINISTRO Y COMPACTADO, PERIFERICA LAS MERCED	Obras Públicas		399,741.22		
			0057	SUMINISTRO Y COMPACTADO DE TOSCA EN CALLE NUEVA LA I OMIT	Obras Públicas		499,242.30		
			0058	2DA ETAPA SUMINISTRO Y COMPACTADO DE TOSCA EN LA POLOAIA	Obras Públicas		499,494.90		
			0059	HORMIGON ARMADO, MALLA D 2.310*10mm . CALLEJON DE BONITA N	Obras Públicas		228,185.00		
			0060	HORMIGON ARMADO, MALLA D 2.310*10mm . CALLEJONES YSIDRA Y	Obras Públicas		297,983.00		



RNC:

**PRESUPUESTO Y EJECUCION DEL GASTO POR ESTRUCTURA PROGRAMATICA  
CORRESPONDIENTE AL MES DE ABRIL DEL AÑO 2023**

Página: 2  
Fecha: 3/07/2023  
Hora: 10:23:41AM

Partidas no Asignadas a Programas	Programa	Proyecto	Act./Obra	Denominación	Unidad Responsable	Función	Presupuestado	Devengado	Pagado
	11	05		Construcción Instalaciones Recreativas	Obras Públicas		211,034.00		
	11	05	0051	CANCHA MEJORAMIENTO I, PEDRO BRAND	Obras Públicas		211,034.00		
	11	24		Construcción de Infraestructuras Hidráulicas	Obras Públicas		2,255,383.34		
	11	24	0051	CANALETA Y TOSCA ANTES DE LLEGAR AL PUENTE LA ISABELA	Obras Públicas		499,836.77		
	11	24	0052	CAÑADA CANTA MACO, PEDRO BRAND	Obras Públicas		499,836.77		
	11	24	0053	CAÑADA MEJORAMIENTO, POR DONDE GIPI, PEDRO BRAND	Obras Públicas		999,910.80		
	11	24	0054	INSTALACION DE TUBERIAS LA ESPERANZA, EDUARDO R. I Y II, LA POLICIA	Obras Públicas		255,799.00		
	11	99	0051	PTM	Obras Públicas		3,000,000.00		
	12	00		Gestión y Administración de Servicios Públicos			34,912,846.17	2,018,499.71	1,944,952.16
	12	00	0002	Ornato y Saneamiento de Calles, Plazas y Parques	Dirección de Ornatos y Parques		12,114,379.64	949,690.60	898,235.45
	12	00	0003	Manejo de Residuos Sólidos	Dirección de Limpieza		10,555,308.80	493,000.00	493,000.00
	12	00	0004	Supervisión y Administración de Cementerios	Cementerios		505,199.20	44,100.00	41,900.00
	12	00	0005	Administración y Reparación de Unidades Motorizadas	Dirección de Equipos y Transporte		7,837,958.53	254,558.67	241,666.27
	12	00	0006	Seguridad y Vigilancia Ciudadana	Dirección de Policía Municipal		3,900,000.00	277,150.44	270,150.44
	13	00		Saneamiento Ambiental y Foresta			616,640.20	47,456.47	44,787.97
	13	00	0001	Preservación del Medio Ambiente y Control Ecológico	Dirección de Medio Ambiente y Recursos Na		616,640.20	47,456.47	44,787.97
	14	00		Gestión y Administración de Servicios Sociales			10,982,172.39	733,823.15	718,409.05
	14	00	0001	Asistencia Social	Dirección de Asistencia Social		5,734,485.40	263,400.88	256,323.78
	14	00	0002	Educación y Formación Integral	Dirección de Educación		250,000.00	30,000.00	30,000.00
	14	00	0003	Prestaciones de Salud y Asistencia Primaria	Dirección de Salud		1,316,556.00	194,350.00	194,350.00
	14	00	0004	Fortalecimiento de la Equidad de Género	Dirección de Género		3,681,130.99	246,072.27	237,735.27
	15	00		Fomento de la Cultura, Deporte y Recreación			1,605,500.00	190,000.00	179,963.50
	15	00	0002	Desarrollo de Evento Deportivos y Recreación	Dirección de Deportes y Recreación		1,605,500.00	190,000.00	179,963.50
	16	00		Promoción y Participación Comunitaria			652,131.25	92,303.39	87,061.89
	16	00	0001	Fomento, Coordinación y Registro de las Organizaciones Ciudadanas	Dirección de Promoción y Participación Com		652,131.25	92,303.39	87,061.89
				Deuda Pública y Otras Operaciones Financieras			10,746,139.22	3,053,768.28	3,053,768.28

RNC:

**PRESUPUESTO Y EJECUCION DEL GASTO POR ESTRUCTURA PROGRAMATICA  
CORRESPONDIENTE AL MES DE ABRIL DEL AÑO 2023**

Página: 3  
Fecha: 3/07/2023  
Hora: 10:23:41AM

Partidas no Asignadas a Programas	Programa	Proyecto	Act./Obra	Denominación	Unidad Responsable	Función	Presupuestado	Devengado	Pagado
96		00	0001	Amortización de Prestamos y Pago de Intereses			10,746,139.22	3,053,768.28	3,053,768.28
98		00		Administración de Contribuciones Especiales (Transf. Privadas)			682,114.04	83,000.00	83,000.00
<b>Total:</b>							<b>134,672,426.82</b>	<b>10,097,030.80</b>	<b>9,584,873.20</b>

*Josefina Medina S.*  
Preparado por

*[Signature]*  
Revisado por






TOTAL RD\$ 4,538,095.75 1,715,463.25 184,584.82 487,440.50 117,678.20 3,053,768.28 10,097,030.80

*Adriana Medina S.*  
Preparado por

*[Signature]*  
Revisado por

*[Signature]*  
Aprobado por





**MINISTERIO DE HACIENDA**  
**DIRECCION GENERAL DE PRESUPUESTO**  
**EJECUCION FINANCIERA MENSUAL DE LOS PROYECTOS Y OBRAS**  
**CORRESPONDIENTE AL MES DE ABRIL DEL AÑO 2023**

Form. FP-05  
 Aprobado por DICTH/PRES

Fecha: 3/07/2023

**CODIGO DEL CAPITULO 7 2 8 2**  
**DENOMINACION**

1 Proyecto	2 Obra	3 SNIP	4 Ubicac. Geograf.	5 Denominación	6 PM	7 Modalidad de Contrato	8 Costo Total de la Obra	9 Ejecutado (Devengado) años anteriores	10 Pagado años anteriores	11 = 9 - 10 Pendiente por pagar	Presupuesto del año					Ejecución Financiera Mensual				Monto Pendiente de pago 20 = 8 - 19			
											12 Original	13 Modificación + ó -	14 = 12 + ó - 13 Actual	15 Pagado Meses Anteriores	16 Pagado en el Mes	17 = 15 + 16 Pagado Acumulado A la Fecha	18 Pagado en el mes por deudas años anteriores	19 = 10+17+18 Total Gral. Pagado					
01				Construcción de Vías de Comunicación y Conexos			5,997,530.97				5,997,530.97											5,997,530.97	
	0051			CONTENES , AGUA IDRA, SAN MIGUEL, POR LA:			499,546.31				499,546.31											499,546.31	
	0052			2DA ETAPA CONTENES. AL TO DE PEDRO BRANI:			1,499,101.00				1,499,101.00											1,499,101.00	
	0053			CONTENES , PARAISO QUILOMBO			999,603.00				999,603.00											999,603.00	
	0054			CONTENES , FRAQUITO GOMEZ, SAN MIGUEL			999,567.70				999,567.70											999,567.70	
	0055			CONTENES , LA UNION, SAN MIGUEL			999,856.96				999,856.96											999,856.96	
	0056			3RA ETAPA CONTENES Y COMPACTADO DE TO			999,856.00				999,856.00											999,856.00	
	0057			CONSTRUCCION DE CONTENES , BARRIO LOS C																			
	0058			CONSTRUCCION DE CONTENES AL TOS DE PEDI-																			
	0059			Const. de Aceras callejon de pabllito, sector 30 de marzo																			
	0060			Const. de aceras callejon respaldo 2, sector 30 de marzo																			
	0061			Const. de aceras callejon respaldo 3, sector 30 de marzo			5,922,414.28				5,922,414.28											5,922,414.28	
02				Reparación y Acondicionamiento de Vías de Comuni																			
	0051			SUMINISTRO Y COMPACTADO DE TOSCA EN CA			599,352.19				599,352.19											499,242.00	
	0052			SUMINISTRO Y COMPACTADO DE TOSCA, CALL			499,242.00				499,242.00											399,891.67	
	0053			2DA ETAPA SUMINISTRO Y COMPACTADO DE T			799,482.00				799,482.00											799,482.00	
	0054			SUMINISTRO Y COMPACTADO, LOMA LINDA H,			1,499,800.00				1,499,800.00											1,499,800.00	
	0055			SUMINISTRO Y COMPACTADO DE TOSCA LOS C			399,741.22				399,741.22											399,741.22	
	0056			2DA ETAPA SUMINISTRO Y COMPACTADO, PER			499,242.30				499,242.30											499,242.30	
	0057			SUMINISTRO Y COMPACTADO DE TOSCA EN CA			499,494.90				499,494.90											499,494.90	
	0058			2DA ETAPA SUMINISTRO Y COMPACTADO DE T																			

0059	HORMIGON ARMADO, MALLA D 2.310*10mm. C.	228.185.00	228.185.00	238.185.00
0060	HORMIGON ARMADO, MALLA D 2.310*10mm. C.	297.983.00	297.983.00	297.983.00
03	Construcción de Instalaciones Deportivas			
04	Reparación de Instalaciones Deportivas	211.034.00	211.034.00	211.034.00
05	Construcción Instalaciones Recreativas	211.034.00	211.034.00	211.034.00
0051	CANCHA MEJORAMIENTO I. PEDRO BRAND			
06	Reparación Instalaciones Recreativas			
07	Const. Infraestructuras Culturales, Educativas y Rel			
08	Reparación. Infraestructuras Culturales, Educativas			
09	Construcción Infraestructuras de Salud			
10	Reparación Infraestructuras de Salud			
0051	Construcción parador entrada SANTO DGO. -NORTE-			
0052	Construcion parador fotografico Entrada SANTO DGO			
12	Reparación Infraestructuras Urbanísticas			
13	Construcción Edificaciones Municipales			
14	Reparación Edificaciones Municipales			
15	Construcción en Cementerios			
16	Reparación en Cementerios			
17	Construcción Instalaciones Productivas			
18	Reparación, Acondicionamiento de Instalaciones Pr			
19	Construcción de Viviendas			
20	Reparación de Viviendas			
21	Construcción de Infraestructuras Sanitarias y Medic			
22	Reparación de Infraestructuras Sanitarias y Medio /			
23	Instalaciones y Colocación Eléctricas			
24	Construcción de Infraestructuras Hidráulicas	2.255.383.34	2.255.383.34	2.255.383.34
0051	CANAleta Y TOSCA ANTES DE LLEGAR AL PCI	499.836.77	499.836.77	499.836.77
0052	CANADA CANTA MACO. PEDRO BRAND	499.836.77	499.836.77	499.836.77
0053	CANADA MEJORAMIENTO, POR DONDE GIPI PI	999.910.80	999.910.80	999.910.80
0054	INSTALACION DE TUBERIAS LA ESPERANZA. FDU	255.799.00	255.799.00	255.799.00
25	Reparación de Infraestructuras Hidráulicas	3.000.000.00	3.000.000.00	3.000.000.00
0051	P/M			

*Joselina Medina S*  
Preparado por

TOTAL GENERAL

17,386,362.59

17,386,362.59

17,386,362.59

*[Signature]*  
Revisado por

*[Signature]*  
Aprobado por



**AYUNTAMIENTO MUNICIPAL DE PEDRO  
BRAND**

**INFORME FINANCIERO CORRESPONDIENTE AL  
MES DE MAYO DEL AÑO 2023**



**AYUNTAMIENTO MUNICIPAL DE PEDRO  
BRAND**

**ESTADO DE EJECUCION PRESUPUESTARIA DE LOS INGRESOS  
AL MES DE MAYO DEL AÑO 2023**

MINISTERIO DE HACIENDA  
DIRECCION GENERAL DE PRESUPUESTO  
EJECUCION DE LOS INGRESOS Y FUENTES DE FINANCIAMIENTO  
CORRESPONDIENTE AL MES DE MAYO DEL AÑO 2023

CODIGO DEL CAPITULO 7 2 8 2

DENOMINACION AYUNTAMIENTO MUNICIPAL DE PEDRO BRAND

Fecha: 3/07/2023

Clasificador de Ingresos					Presupuesto				Percebido							
tipo	Concep.	S/Cuenta	Auxiliar	Concepto Definición	Entidad	Ortganismo	Financiamen.	Fuente Especifica	Orgnism.	Original	Modificaciones	Vigente	Acumulado Anterior	Realizado en el Mes	Acumulado A la Fecha	Balance por Percibir
1	2	3	4	6	7	8	9	10	11	12	13 = 11 + 6 - 12	14	15	16 = 14 + 15	17 = 13 - 16	
1	1			IMPUESTOS						40,000,000.00		40,000,000.00	9,068,738.58	6,789,668.99	15,858,407.57	24,141,592.43
1	1	4		IMPUESTOS INTERNOS SOBRE MERCANCIAS Y SERVICIOS						20,500,000.00		20,500,000.00	3,142,962.77	6,521,545.68	9,664,508.45	10,835,491.55
1	1	4	3	IMPUESTOS AL USO DE BIENES Y SERVICIOS						20,500,000.00		20,500,000.00	3,142,962.77	6,521,545.68	9,664,508.45	10,835,491.55
1	1	4	3	Anuncios, muestras y carteles		30	9996	102		2,400,000.00		2,400,000.00	83,900.00		83,900.00	2,316,100.00
1	1	4	3	Hoteles, moteles y apart - hoteles y establecimientos similares		30	9996	102		150,000.00		150,000.00				150,000.00
1	1	4	3	Mercado móvil (chimi, hot dog y otros)		30	9996	102		50,000.00		50,000.00	17,550.00	13,650.00	31,200.00	18,800.00
1	1	4	3	Impuesto sobre registro de documentos		30	9996	102		2,000,000.00		2,000,000.00	39,183.00	6,950.00	46,133.00	1,953,867.00
1	1	4	3	Licencias de construcción		30	9996	102		15,000,000.00		15,000,000.00	3,002,329.77	6,301,220.68	9,303,550.45	5,696,449.55
1	1	4	3	Permiso para romper pavimento de la vía pública		30	9996	102		100,000.00		100,000.00				100,000.00
1	1	4	3	Instalación envasadora de gas y estaciones de combustibles		30	9996	102		500,000.00		500,000.00				500,000.00
1	1	4	3	Licencia para instalación telecomunicaciones		30	9996	102		200,000.00		200,000.00		199,725.00	199,725.00	275.00
1	1	4	3	Parada y terminal de autobuses		30	9996	102		100,000.00		100,000.00				100,000.00
1	1	9		IMPUESTOS DIVERSOS						19,500,000.00		19,500,000.00	5,925,775.81	268,123.31	6,193,899.12	13,306,100.88
1	1	9	1	IMPUESTOS DIVERSOS						19,500,000.00		19,500,000.00	5,925,775.81	268,123.31	6,193,899.12	13,306,100.88
1	1	9	1	Compensación sobre el pago de facturación, energía eléctrica 3%		30	9996	102		16,800,000.00		16,800,000.00	5,063,970.75		5,063,970.75	11,736,029.25
1	1	9	1	Otros arbitrios diversos		30	9996	102		2,500,000.00		2,500,000.00	859,805.06	268,123.31	1,127,928.37	1,372,071.63
1	1	9	1	Otros impuestos diversos		30	9996	102		200,000.00		200,000.00	2,000.00		2,000.00	198,000.00
1	4			TRANSFERENCIAS						88,922,426.83		88,922,426.83	34,661,247.21	7,120,324.00	41,781,571.21	53,320,809.83
1	4	1		TRANSFERENCIAS CORRIENTES						62,245,698.77		62,245,698.77	19,560,064.40	4,868,276.00	24,428,340.40	37,817,358.37
1	4	1	5	TRANSFERENCIAS CORRIENTES RECIBIDAS POR LOS AYUNTAM						62,245,698.77		62,245,698.77	19,560,064.40	4,868,276.00	24,428,340.40	37,817,358.37
1	4	1	5	Ordinaria según Ley	0202	20	1955	100		62,245,698.77		62,245,698.77	19,560,064.40	4,868,276.00	24,428,340.40	37,817,358.37
1	4	2		TRANSFERENCIAS DE CAPITAL						26,676,728.06		26,676,728.06	15,101,182.81	2,252,048.00	17,353,230.81	15,503,451.46
1	4	2	5	TRANSFERENCIAS DE CAPITAL RECIBIDAS POR LOS AYUNTAMI						26,676,728.06		26,676,728.06	15,101,182.81	2,252,048.00	17,353,230.81	15,503,451.46
1	4	2	5	Ordinaria según Ley	0202	20	1955	100		26,676,728.06		26,676,728.06	8,921,228.60	2,252,048.00	11,173,276.60	15,503,451.45



**AYUNTAMIENTO MUNICIPAL DE PEDRO  
BRAND**

**REPORTE DE RECIBOS DE CAJA  
AL MES DE MAYO DEL AÑO 2023**



## AYUNTAMIENTO MUNICIPAL DE PEDRO BRAND

### REPORTE DE RECIBOS DE CAJA AL MES DE MAYO DEL AÑO 2023

FECHA	# RECIBO	CONTRIBUYENTE	CLASIFICADOR	MONTO
2/05/2023	11882	MARIZOL ZARZUELA	151311	4,200.00
2/05/2023	11883	MARIZOL ZARZUELA	151311	8,000.00
2/05/2023	11884	GENOVEVA	114323	3,250.00
2/05/2023	11885	CLARO DOMINICANA	114344	199,725.00
2/05/2023	11886	NOLY GARCIA	114329	300.00
3/05/2023	11888	MARIZOL ZARZUELA	151311	6,600.00
4/05/2023	11889	MARIZOL ZARZUELA	151311	6,600.00
4/05/2023	11890	JOSE ENCARNACION	114329	300.00
4/05/2023	11891	AMINADIA BLACK	151432	600.00
4/05/2023	11892	RAMON MATOS	114329	300.00
4/05/2023	11893	RAMN MATOS	114329	150.00
4/05/2023	11894	LINOX DEL CARIBE	151320	8,000.00
8/05/2023	11896	MARIZOL ZARZUELA	151311	3,400.00
8/05/2023	11897	GENOVEBA	114323	2,900.00
8/05/2023	11898	MARIZOL ZARZUELA	151311	2,800.00
8/05/2023	11899	MARIZOL ZARZUELA	151311	52,500.00
8/05/2023	11900	GALBRAITH	151320	5,000.00
10/05/2023	11903	DIONISIA REYES	114329	300.00
10/05/2023	11904	CARMEN ACEVEDO	151432	1,000.00
10/05/2023	11905	NATANAEL CASTILLO	151432	400.00
10/05/2023	11906	CANDIDO REYNOSO	114329	3,350.00
10/05/2023	11907	LEIDY SANTOS	114329	300.00
10/05/2023	11908	REPUESTO LA CLAVE	151320	1,000.00
10/05/2023	11909	MARIZOL ZARZUELA	151311	6,000.00
10/05/2023	11910	JOLCAR	119104	3,500.00
10/05/2023	11911	MARIZOL ZARZUELA	151311	2,400.00
11/05/2023	11913	MARIZOL ZARZUELA	151311	400.00
11/05/2023	11914	PAULA FIGUEROA	114329	300.00
11/05/2023	11915	JULIAN SANTOS DOÑE	151320	4,000.00
11/05/2023	11916	BRNARDO CONTRERAS	151432	500.00
11/05/2023	11917	KEUM SUNG SRL	151320	8,000.00
12/05/2023	11918	JUAN FRANCISCO	114329	150.00
12/05/2023	11919	MARTHA FRIAS	114329	300.00
12/05/2023	11920	JULIO FRANCISCO	151432	200.00
12/05/2023	11921	GOMERA	151320	2,650.00
12/05/2023	11922	LINOX DEL CARIBE	151320	4,000.00
15/05/2023	11923	MARIZOL ZARZUELA	151311	1,000.00
15/05/2023	11924	GENOVEVA	114323	3,100.00
15/05/2023	11925	MOI	151320	7,250.00

## AYUNTAMIENTO MUNICIPAL DE PEDRO BRAND


### REPORTE DE RECIBOS DE CAJA AL MES DE MAYO DEL AÑO 2023

FECHA	# RECIBO	CONTRIBUYENTE	CLASIFICADOR	MONTO
16/05/2023	11926	MARIZOL ZARZUELA	151311	1,600.00
16/05/2023	11927	SAMUEL RAMIREZ	114329	300.00
16/05/2023	11928	ALTAGRACIA AGRAMONTE	151432	640.00
16/05/2023	11929	REGISTRO DE DOCUMENTOS	114329	150.00
16/05/2023	11930	LINEA CLAVE	151320	18,000.00
16/05/2023	11931	TESORERIA NACIONAL	142503	2,252,048.00
19/05/2023	11932	MARIZOL ZARZUELA	151311	3,200.00
19/05/2023	11933	ZACARIAS ARVELO	151320	200.00
19/05/2023	11935	CONSTRUCTORA GENOKA	119104	4,500.00
22/05/2023	11936	GENOVEVA	114323	1,850.00
23/05/2023	11938	MARIZOL SARZUELA	151311	3,200.00
23/05/2023	11939	RODECO SRL	114333	16,551.93
23/05/2023	11940	CESILIA ALTAGRACIA	114333	38,500.00
23/05/2023	11941	FRITO LAY DOMINICANA	151320	80,000.00
23/05/2023	11942	ELECTRO MUEBLES HGN SRL	119104	30,000.00
23/05/2023	11943	SINERCON	114333	450,000.00
24/05/2023	11944	SOLUCIONES CHACARO	151432	200.00
24/05/2023	11945	MARIZOL ZARZUELA	151311	3,800.00
25/05/2023	11946	MARIZOL ZARZUELA	151311	2,600.00
25/05/2023	11947	DISTRIBUIDORA CORRIPIO	119104	229,823.31
25/05/2023	11948	CANDIDO REYNOSO	119104	300.00
29/05/2023	11949	DANIEL LORENZO	114329	300.00
29/05/2023	11950	JULIO GARCIA	161307	3,000.00
29/05/2023	11951	PAULA	114329	150.00
29/05/2023	11952	DMAC ABOGADO	114329	300.00
29/05/2023	11953	MARIZOL ZARZUELA	151311	2,600.00
29/05/2023	11954	GENOVEBA	114323	2,550.00
30/05/2023	11955	MARIZOL ZARZUELA	151311	6,600.00
30/05/2023	11957	MARCOS VALDEZ	161307	800.00
30/05/2023	11958	MAGDALENA	151432	200.00
30/05/2023	11959	VIRGILIA ROSA	151432	200.00
30/05/2023	11960	CENTRO CUESTA NACIONAL	114333	5,796,168.75

## AYUNTAMIENTO MUNICIPAL DE PEDRO BRAND

### REPORTE DE RECIBOS DE CAJA AL MES DE MAYO DEL AÑO 2023

FECHA	# RECIBO	CONTRIBUYENTE	CLASIFICADOR	MONTO
31/05/2023	11961	MARIZOL ZARZUELA	151311	3,000.00
18/05/2023	00000	TESORERIA NACIONAL	141503	4,868,276.00
<b>TOTAL GENERAL RECIBOS DE CAJA RD!</b>				<b>14,176,332.99</b>

  
Contador (a)

  
Tesorero (a)

**AYUNTAMIENTO MUNICIPAL DE PEDRO  
BRAND**

**ESTADO DE EJECUCION PRESUPUESTARIA DEL GASTO  
AL MES DE MAYO DEL AÑO 2023**



**MINISTERIO DE HACIENDA**  
**DIRECCION GENERAL DE PRESUPUESTO**  
**EJECUCION DE LOS GASTOS Y APLICACIONES POR DESTINO DE FONDOS Y ESTRUCTURA PROGRAMATICA**  
**CORRESPONDIENTE AL MES DE MAYO DEL AÑO 2023**

Form No EP-02  
Aprobado por DIGEPRES

**CODIGO DEL CAPITULO 7 2 8 2 DENOMINACION AYUNTAMIENTO MUNICIPAL DE PEDRO BRAND** Fecha: 3/07/2023

Destino de Fondo	Partida no Asig/Prog	Programa	Proyecto	Act/Obra	Institución	Recepl. SNIP	Tipo	Objeto	Cuenta	Sub-Cta.	Auxiliar	Clasificación del Gasto				Presupuesto				Ejecución del Gasto				Balance Disponible	
												Función	Financiamen.	Fuente Especifica	Organismo	Presupuesto Original Año Actual	Modificaciones	Vigente	Acumulado Anterior	Compromiso	Devengado 23	Pagado	Devengado a la Fecha		Balance Disponible
1	2	3	4	5	6	7	8	9	10	11	12	13	14	15	16	17	18	19	20 = 18 + 6 - 19	21	22	23	24	25 = 21 + 23	26 = 20 - 25
P	01	00										Normas, Políticas y Administración	1101	20	1955	100	32,807,033.72		35,108,438.02	9,300,446.25	2,585,064.07	2,166,541.42	11,885,510.32	23,222,927.70	
P	01	00										Normas y Segurientos	1101	20	1955	100	11,100,997.60		11,100,997.60	3,487,142.67	744,405.27	4,478,358.05	6,622,739.55		
P	01	00										REMUNERACIONES Y CONTRIB	1101	20	1955	100	10,420,997.60		10,420,997.60	3,085,142.67	543,405.27	3,875,258.05	6,545,739.55		
P	01	00										REMUNERACIONES	1101	20	1955	100	7,826,000.00		7,826,000.00	2,322,400.00	336,989.54	2,906,099.65	4,919,900.35		
P	01	00										REMUNERACIONES	1101	20	1955	100	7,224,000.00		7,224,000.00	2,322,400.00	336,989.54	2,906,099.65	4,317,900.35		
P	01	00										Sueldos fijos	1101	20	1955	100	7,224,000.00		7,224,000.00	2,322,400.00	336,989.54	2,906,099.65	4,317,900.35		
P	01	00										Sueldo anual no l3	1101	20	1955	100	602,000.00		602,000.00				602,000.00		
P	01	00										Sueldo anual no l3	1101	20	1955	100	602,000.00		602,000.00				602,000.00		
P	01	00										SOBRESUELDOS	1101	20	1955	100	1,260,000.00		1,260,000.00	420,000.00	105,000.00	525,000.00	735,000.00		
P	01	00										Compensación	1101	20	1955	100	1,260,000.00		1,260,000.00	420,000.00	105,000.00	525,000.00	735,000.00		
P	01	00										Prima de transporte	1101	30	9996	102	1,260,000.00		1,260,000.00	420,000.00	105,000.00	525,000.00	735,000.00		
P	01	00										DIETAS Y GASTOS DE REPRESENT	1101	20	1955	100	216,000.00		216,000.00	84,000.00	21,000.00	105,000.00	111,000.00		
P	01	00										Gastos de representación	1101	20	1955	100	216,000.00		216,000.00	84,000.00	21,000.00	105,000.00	111,000.00		
P	01	00										Gastos de representación en el país	1101	20	1955	100	216,000.00		216,000.00	84,000.00	21,000.00	105,000.00	111,000.00		
P	01	00										CONTRIBUCIONES A LA SEGURID	1101	20	1955	100	1,118,997.60		1,118,997.60	258,742.67	80,415.73	339,158.40	779,839.20		
P	01	00										Contribuciones al seguro de salud	1101	20	1955	100	512,181.60		512,181.60	119,926.40	37,882.61	157,809.01	354,372.59		
P	01	00										Contribuciones al seguro de salud	1101	20	1955	100	512,181.60		512,181.60	119,926.40	37,882.61	157,809.01	354,372.59		
P	01	00										Contribuciones al seguro de pensiones	1101	20	1955	100	512,904.00		512,904.00	117,726.04	36,916.88	154,642.92	358,261.08		
P	01	00										Contribuciones al seguro de pensiones	1101	20	1955	100	512,904.00		512,904.00	117,726.04	36,916.88	154,642.92	358,261.08		
P	01	00										Contribuciones al seguro de riesgo labo	1101	20	1955	100	93,912.00		93,912.00	21,090.23	5,616.24	26,706.47	67,205.53		
P	01	00										Contribuciones al seguro de riesgo labo	1101	20	1955	100	93,912.00		93,912.00	21,090.23	5,616.24	26,706.47	67,205.53		
P	01	00										CONTRATACIÓN DE SERVICIOS	1101	20	1955	100	680,000.00		680,000.00	402,000.00	201,000.00	603,000.00	77,000.00		
P	01	00										VIAJES	1101	20	1955	100	680,000.00		680,000.00	402,000.00	201,000.00	603,000.00	77,000.00		
P	01	00										Viajes dentro del país	1101	20	1955	100	680,000.00		680,000.00	402,000.00	201,000.00	603,000.00	77,000.00		

P	01	00	0001	2	2	3	1	01	1101	20	1955	100	680,000.00	402,000.00	201,000.00	201,000.00	607,000.00	77,000.00
														Y valores dentro del país				
														Control y Fiscalización de la Gestión				
														0000				
P	01	00	0002										634,493.20	163,100.00	44,000.00	44,000.00	207,000.00	427,493.20
														REMUNERACIONES Y CONTRIB				
P	01	00	0002	2	1								634,493.20	163,100.00	44,000.00	44,000.00	207,000.00	427,493.20
														REMUNERACIONES				
P	01	00	0002	2	1	1							507,000.00	153,000.00	39,000.00	39,000.00	192,000.00	315,000.00
														REMUNERACIONES				
P	01	00	0002	2	1	1	01						468,000.00	153,000.00	39,000.00	39,000.00	192,000.00	276,000.00
														Sueldos fijos				
P	01	00	0002	2	1	1	4						468,000.00	153,000.00	39,000.00	39,000.00	192,000.00	276,000.00
														Sueldo anual no 13				
P	01	00	0002	2	1	1	4	01					39,000.00					39,000.00
														Sueldo anual no 13				
P	01	00	0002	2	1	1	4	01					39,000.00					39,000.00
														SOBRESUPLIDOS				
P	01	00	0002	2	1	2							55,000.00	10,000.00	5,000.00	5,000.00	15,000.00	40,000.00
														Compensación				
P	01	00	0002	2	1	2	06						55,000.00	10,000.00	5,000.00	5,000.00	15,000.00	40,000.00
														Compensación por resultados				
P	01	00	0002	2	1	5							72,493.20					72,493.20
														CONTRIBUCIONES A LA SEGURID				
P	03	00	0002	2	1	5	1						33,181.20					33,181.20
														Contribuciones al seguro de salud				
P	01	00	0002	2	1	5	1	01					33,181.20					33,181.20
														Contribuciones al seguro de salud				
P	01	00	0002	2	1	5	1	01					33,228.00					33,228.00
														Contribuciones al seguro de pensiones				
P	01	00	0002	2	1	5	2						33,228.00					33,228.00
														Contribuciones al seguro de pensiones				
P	01	00	0002	2	1	5	3						6,084.00					6,084.00
														Contribuciones al seguro de riesgo labo				
P	01	00	0002	2	1	5	3	01					6,084.00					6,084.00
														Contribuciones al seguro de riesgo labo				
P	01	00	0003	2	1								8,859,665.47	2,433,473.43	640,567.60	640,567.60	3,074,041.03	6,163,457.77
														Administración Municipal				
P	01	00	0003	2	1								7,809,665.47	2,182,473.43	581,767.60	581,767.60	2,764,241.03	5,423,257.77
														REMUNERACIONES				
P	01	00	0003	2	1	1							7,076,133.32	1,889,318.36	497,831.50	497,831.50	2,387,149.86	4,688,983.46
														REMUNERACIONES				
P	01	00	0003	2	1	1	01						6,205,199.99	1,889,318.36	497,831.50	497,831.50	2,387,149.86	4,104,050.13
														Sueldos fijos				
P	01	00	0003	2	1	1	01						2,733,069.52	1,873,318.36	497,831.50	497,831.50	2,371,149.86	3,742,130.47
														Sueldos fijos				
P	01	00	0003	2	1	1	4						517,100.00	16,000.00			16,000.00	584,933.33
														Sueldo anual no 13				
P	01	00	0003	2	1	1	4	01					517,100.00	16,000.00			16,000.00	517,100.00
														Sueldo anual no 13				
P	01	00	0003	2	1	1	4	01					67,833.33					67,833.33
														Sueldo anual no 13				
P	01	00	0003	2	1	3							324,180.00	64,200.00	16,050.00	16,050.00	80,250.00	243,930.00
														DIETAS Y GASTOS DE REPRESENT				
P	01	00	0003	2	1	3	2						324,180.00	64,200.00	16,050.00	16,050.00	80,250.00	243,930.00
														Gastos de representación				
P	01	00	0003	2	1	3	2	01					324,180.00	64,200.00	16,050.00	16,050.00	80,250.00	243,930.00
														Gastos de representación en el país				
P	01	00	0003	2	1	5							228,955.07		67,886.10	67,886.10	298,841.17	490,344.31
														CONTRIBUCIONES A LA SEGURID				
P	01	00	0003	2	1	5	1						101,275.92		34,000.17	34,000.17	135,276.09	217,672.59
														Contribuciones al seguro de salud				
P	01	00	0003	2	1	5	1	01					101,275.92		34,000.17	34,000.17	135,276.09	205,672.59
														Contribuciones al seguro de salud				
P	01	00	0003	2	1	5	2						118,469.33		30,105.72	30,105.72	148,575.05	199,994.15
														Contribuciones al seguro de pensiones				

P	01	00	0063	2	1	5	2	01	Contribuciones al seguro de pensiones	1101	20	1955	100	341,569.20	118,469.31	30,105.72	148,575.05	192,994.15
P	01	00	0063	2	1	5	2	01	Contribuciones al seguro de pensiones	1101	30	9996	102	7,000.00				7,000.00
P	01	00	0063	2	1	5	3		Contribuciones al seguro de riesgo labor					9,209.82	3,780.21		12,990.03	72,677.57
P	01	00	0063	2	1	5	3	01	Contribuciones al seguro de riesgo labor	1101	20	1955	100	80,667.60	80,667.60	3,780.21		67,677.57
P	01	00	0063	2	1	5	3	01	Contribuciones al seguro de riesgo labor	1101	30	9996	102	80,667.60	9,209.82	3,780.21	12,990.03	67,677.57
P	01	00	0063	2	2				CONTRATACIÓN DE SERVICIOS					5,000.00				5,000.00
P	01	00	0063	2	2	3			VIAJES					1,050,000.00	251,000.00	58,800.00	309,800.00	740,200.00
P	01	00	0063	2	2	3			VIAJES dentro del país					430,000.00	131,000.00	30,000.00	161,000.00	269,000.00
P	01	00	0063	2	2	3	1		Viajes dentro del país					430,000.00	131,000.00	30,000.00	161,000.00	269,000.00
P	01	00	0063	2	2	3	1	01	Viajes dentro del país	1101	20	1955	100	430,000.00	131,000.00	30,000.00	161,000.00	269,000.00
P	01	00	0063	2	2	8			OTROS SERVICIOS NO INCLUIDOS					620,000.00	120,000.00	28,800.00	148,800.00	471,200.00
P	01	00	0063	2	2	8	7		Servicios Técnicos y Profesionales					620,000.00	120,000.00	28,800.00	148,800.00	471,200.00
P	01	00	0063	2	2	8	7	06	Otros servicios técnicos, profesionales	1101	30	9996	102	620,000.00	120,000.00	28,800.00	148,800.00	471,200.00
P	01	00	0064						Servicios Administrativos y Financie	0000				12,985,238.74	738,970.39	702,296.42	3,468,178.77	9,517,059.97
P	01	00	0064	2	1				REMUNERACIONES Y CONTRIB					11,274,751.10	738,970.39	702,296.42	3,468,178.77	9,517,059.97
P	01	00	0064	2	1	1			REMUNERACIONES					11,274,751.10	738,970.39	702,296.42	3,468,178.77	9,517,059.97
P	01	00	0064	2	1	1	1		REMUNERACIONES					10,475,487.64	663,991.60	627,317.63	3,104,553.81	7,370,933.81
P	01	00	0064	2	1	1	1	01	Sueldos fijos	1102	20	1955	100	7,194,000.00	2,348,107.80	573,326.03	2,958,107.80	4,521,892.20
P	01	00	0064	2	1	1	1	01	Sueldos fijos	1102	30	9996	102	7,194,000.00	2,348,107.80	573,326.03	2,958,107.80	4,521,892.20
P	01	00	0064	2	1	1	4		Sueldo anual no.13					599,500.00				286,000.00
P	01	00	0064	2	1	1	4	01	Sueldo anual no.13	1102	20	1955	100	599,500.00				667,333.33
P	01	00	0064	2	1	1	4	01	Sueldo anual no.13	1102	30	9996	102	599,500.00				599,500.00
P	01	00	0064	2	1	1	5		Prestaciones económicas					67,833.33				67,833.33
P	01	00	0064	2	1	1	5	01	Prestaciones económicas	1102	30	9996	102	1,244,500.00	67,833.33		67,833.33	2,159,619.14
P	01	00	0064	2	1	1	5	01	Prestaciones económicas	1102	30	9996	102	1,244,500.00	67,833.33		67,833.33	2,159,619.14
P	01	00	0064	2	1	1	6		Vacaciones					101,000.00	53,991.60	53,991.60	78,910.84	22,089.16
P	01	00	0064	2	1	1	6	01	Vacaciones	1102	20	1955	100	101,000.00	53,991.60	53,991.60	78,910.84	22,089.16
P	01	00	0064	2	1	2			SOBRESUELDOS					1,086,400.50	65,000.00	5,000.00	70,500.00	1,015,900.50
P	01	00	0064	2	1	2	2		Compensación					1,086,400.50	65,000.00	5,000.00	70,500.00	1,015,900.50
P	01	00	0064	2	1	2	2	03	Compensación por servicios prestados e	1102	20	1955	100	86,400.50				86,400.50
P	01	00	0064	2	1	2	2	06	Compensación por resultados	1102	30	9996	102	1,000,000.00	65,000.00	5,000.00	70,500.00	929,500.00
P	01	00	0064	2	1	5			CONTRIBUCIONES A LA SEGURID					1,036,350.60	208,742.22	69,978.79	278,721.01	757,629.59
P	01	00	0064	2	1	5	1		Contribuciones al seguro de salud					472,054.60	93,554.69	32,178.30	125,932.99	346,121.61
P	01	00	0064	2	1	5	1	01	Contribuciones al seguro de salud	1102	20	1955	100	460,054.60	93,554.69	32,178.30	125,932.99	334,121.61
P	01	00	0064	2	1	5	1	01	Contribuciones al seguro de salud	1102	30	9996	102	12,000.00				12,000.00
P	01	00	0064	2	1	5	2		Contribuciones al seguro de pensiones					467,774.00	33,449.64	33,449.64	135,999.71	331,774.29
P	01	00	0064	2	1	5	2	01	Contribuciones al seguro de pensiones	1102	20	1955	100	460,774.00	33,449.64	33,449.64	135,999.71	324,774.29



P	01	00	0004	2	1	5	2	01	Contribuciones al seguro de pensiones	1102	30	9996	102		7,000.00					7,000.00
P	01	00	0004	2	1	5	3		Contribuciones al seguro de riesgo labo						96,522.00					96,522.00
P	01	00	0004	2	1	5	3	01	Contribuciones al seguro de riesgo labo	1102	20	1955	100	91,522.00						91,522.00
P	01	00	0004	2	1	5	3	01	Contribuciones al seguro de riesgo labo	1102	30	9996	102	91,522.00						91,522.00
P	01	00	0004	2	1	5	3	01	Contribuciones al seguro de riesgo labo	1102	30	9996	102		3,000.00					3,000.00
P	01	00	0004	2	2				<b>CONTRATACION DE SERVICIOS</b>					387,000.00						387,000.00
P	01	00	0004	2	2	8			<b>OTROS SERVICIOS NO INCLUIDOS</b>					15,000.00						15,000.00
P	01	00	0004	2	2	8	2		Comisiones y gastos bancarios					35,000.00						35,000.00
P	01	00	0004	2	2	8	2	01	Comisiones y gastos bancarios	1102	20	1955	100	35,000.00						35,000.00
P	01	00	0004	2	2	8	7		Servicios Técnicos y Profesionales					352,000.00						352,000.00
P	01	00	0004	2	2	8	7	06	Otros servicios técnicos profesionales	1102	30	9996	102		352,000.00					352,000.00
P	01	00	0005						<b>Gestión Urbana, Planeación y Regula</b>	0000				992,126.35						992,126.35
P	01	00	0005	2	1				<b>REMUNERACIONES Y CONTRIB</b>					992,126.35						992,126.35
P	01	00	0005	2	1	1			REMUNERACIONES					851,500.00						851,500.00
P	01	00	0005	2	1	1	1		REMUNERACIONES					786,000.00						786,000.00
P	01	00	0005	2	1	1	1	01	Sueldos fijos	1102	20	1955	100	786,000.00						786,000.00
P	01	00	0005	2	1	1	1	01	Sueldos fijos	1102	30	9996	102		121,000.00					121,000.00
P	01	00	0005	2	1	1	4		Sueldo anual no 13					89,583.33						89,583.33
P	01	00	0005	2	1	1	4	01	Sueldo anual no 13	1102	20	1955	100	65,500.00						65,500.00
P	01	00	0005	2	1	1	4	01	Sueldo anual no 13	1102	30	9996	102	24,083.33						24,083.33
P	01	00	0005	2	1	5			<b>CONTRIBUCIONES A LA SEGURID</b>					140,626.35						140,626.35
P	01	00	0005	2	1	5	1		Contribuciones al seguro de salud					55,727.40						55,727.40
P	01	00	0005	2	1	5	1	01	Contribuciones al seguro de salud	1102	20	1955	100	55,727.40						55,727.40
P	01	00	0005	2	1	5	1	01	Contribuciones al seguro de salud	1102	30	9996	102		7,000.00					7,000.00
P	01	00	0005	2	1	5	2		Contribuciones al seguro de pensiones					66,889.87						66,889.87
P	01	00	0005	2	1	5	2	01	Contribuciones al seguro de pensiones	1102	20	1955	100	66,889.87						66,889.87
P	01	00	0005	2	1	5	2	01	Contribuciones al seguro de pensiones	1102	30	9996	102		4,000.00					4,000.00
P	01	00	0005	2	1	5	3		Contribuciones al seguro de riesgo labo					18,000.08						18,000.08
P	01	00	0005	2	1	5	3	01	Contribuciones al seguro de riesgo labo	1102	20	1955	100	18,000.08						18,000.08
P	01	00	0005	2	1	5	3	01	Contribuciones al seguro de riesgo labo	1102	30	9996	102		2,000.00					2,000.00
P	12								Contribuciones al seguro de riesgo labo					4,623,132.53						4,623,132.53
P	12								Gestión y Administración de Servicios					505,199.20						505,199.20
P	12	00	0004						Supervisión y Administración de Cen	0000				408,000.00						408,000.00
P	12	00	0004	2	1	1	1	01	Sueldos fijos	3101	20	1955	100	408,000.00						408,000.00
P	12	00	0004	2	1	1	4	01	Sueldo anual no 13	3101	20	1955	100	34,000.00						34,000.00
P	12	00	0004	2	1	5	1	01	Contribuciones al seguro de salud	3101	20	1955	100	28,927.20						28,927.20
P	12	00	0004	2	1	5	2	01	Contribuciones al seguro de pensiones	3101	20	1955	100	28,968.00						28,968.00







**MINISTERIO DE HACIENDA  
DIRECCION GENERAL DE PRESUPUESTO  
EJECUCION DE LOS GASTOS Y APLICACIONES FINANCIERAS POR DESTINO DE FONDOS Y ESTRUCTURA PROGRAMATICA  
CORRESPONDIENTE AL MES DE MAYO DEL AÑO 2023**

**CODIGO DEL CAPITULO 7 2 8 2 DENOMINACION AYUNTAMIENTO MUNICIPAL DE PEDRO BRAND**

Fecha: 3/07/2023

Destino de Fondo	Partida no	Programa	Proyecto	Act/Dra	Institución	Recept.	SNIP	Tipo	Objeto	Cuenta	Sub-Cta.	Auxiliar	Clasificación del Gasto		Función		Fuente de Financiamiento	Fuente Especifica	Organismo Financador	Presupuesto				Ejecución del Gasto				Balance Disponible
													Denominación del Gasto	Administración N	13	14				15	16	17	18	19	20 = 18 + 19	21	22	
S	01	00	0001										Normas, Políticas y Administración N		0000		11,645,987.24	500,000.00	16,373,234.17	3,674,797.01	903,748.32	893,748.32	4,578,545.33	11,794,688.84				
S	01	00	0001										Normas y Seguirnientos			1,350,000.00		2,660,000.00	402,000.00	55,794.67	55,794.67	457,794.67	2,202,205.33					
S	01	00	0001				2 2	2 2					CONTRATACIÓN DE SERVICIOS			1,000,000.00		1,400,000.00	402,000.00				998,000.00					
S	01	00	0001				2 2	2 2					PUBLICIDAD IMPRESIÓN Y ENCUB			400,000.00		400,000.00				402,000.00	400,000.00					
S	01	00	0001				2 2	2 1					Publicidad y propaganda			400,000.00		400,000.00					400,000.00					
S	01	00	0001				2 2	2 1	01				Publicidad y propaganda	1101	30	9996	102							400,000.00				
S	01	00	0001				2 2	3					VIÁTICOS			1,000,000.00		1,000,000.00	402,000.00			402,000.00	598,000.00					
S	01	00	0001				2 2	3					Viáticos dentro del país			1,000,000.00		1,000,000.00	402,000.00			402,000.00	598,000.00					
S	01	00	0001				2 2	3	01				Viáticos dentro del país	1101	30	9996	102							598,000.00				
S	01	00	0001				2 3						MATERIALES Y SUMINISTROS			350,000.00		1,260,000.00						1,204,205.33				
S	01	00	0001				2 3	7					COMBUSTIBLES, LLUBRICANTES, P			150,000.00		1,260,000.00						1,204,205.33				
S	01	00	0001				2 3	7					Combustibles y lubricantes			150,000.00		1,260,000.00						1,204,205.33				
S	01	00	0001				2 3	7	01				Gasolina	1101	30	9996	102							1,204,205.33				
S	01	00	0003										Administración Municipal			6,462,000.00		6,462,000.00	2,474,139.11		332,740.00	2,806,879.11	3,655,120.89					
S	01	00	0003				2 1						REMUNERACIONES Y CONTRIBU			360,000.00		360,000.00	120,000.00		30,000.00	150,000.00	210,000.00					
S	01	00	0003				2 1	2					SOBRESUPLIDOS			360,000.00		360,000.00	120,000.00		30,000.00	150,000.00	210,000.00					
S	01	00	0003				2 1	2	2				Compensación			360,000.00		360,000.00	120,000.00		30,000.00	150,000.00	210,000.00					
S	01	00	0003				2 1	2	04				Prima de transporte			360,000.00		360,000.00	120,000.00		30,000.00	150,000.00	210,000.00					
S	01	00	0003				2 2						CONTRATACIÓN DE SERVICIOS			5,642,000.00		5,642,000.00	2,354,139.11		302,740.00	2,656,879.11	2,985,120.89					
S	01	00	0003				2 2	1					SERVICIOS BASICOS			130,000.00		130,000.00					130,000.00					
S	01	00	0003				2 2	1	2				Servicios telefónico de larga distancia			130,000.00		130,000.00					130,000.00					
S	01	00	0003				2 2	1	2	01			Servicios telefónico de larga distancia	1101	20	1955	100							130,000.00				
S	01	00	0003				2 2	2					PUBLICIDAD IMPRESIÓN Y ENCUB			170,000.00		170,000.00	32,700.00		27,120.00	59,820.00	110,180.00					
S	01	00	0003				2 2	2	1				Publicidad y propaganda			170,000.00		170,000.00	32,700.00		27,120.00	59,820.00	110,180.00					



S	01	00	0003	2	2	2	1	01	Publicidad y propaganda	1101	20	1955	100	170,000.00	170,000.00	12,100.00	27,120.00	59,820.00	110,180.00
S	01	00	0003	2	2	4			TRANSPORTE Y ALMACENAJE					100,000.00	100,000.00				100,000.00
S	01	00	0003	2	2	4	1		Pasajes					100,000.00	100,000.00				100,000.00
S	01	00	0003	2	2	4	1	01	Pasajes	1101	20	1955	100	100,000.00	100,000.00				100,000.00
S	01	00	0003	2	2	5			ALQUILERES Y RENTAS					360,000.00	360,000.00				360,000.00
S	01	00	0003	2	2	5	8		Otros alquileres					360,000.00	360,000.00				360,000.00
S	01	00	0003	2	2	5	8	01	Otros alquileres	1101	20	1955	100	360,000.00	360,000.00				360,000.00
S	01	00	0003	2	2	8			OTROS SERVICIOS NO INCLUIDOS					4,882,000.00	4,882,000.00	2,321,439.11	275,620.00	2,597,059.11	2,284,940.89
S	01	00	0003	2	2	8	7		Servicios Técnicos y Profesionales					4,882,000.00	4,882,000.00	2,321,439.11	275,620.00	2,597,059.11	2,284,940.89
S	01	00	0003	2	2	8	7	06	Otros servicios técnicos profesionales	1102	20	1955	100	4,882,000.00	4,882,000.00	2,321,439.11	275,620.00	2,597,059.11	2,284,940.89
S	01	00	0003	2	3				MATERIALES Y SUMINISTROS					460,000.00	460,000.00				460,000.00
S	01	00	0003	2	3	1			ALIMENTOS Y PRODUCTOS AGRO					60,000.00	60,000.00				60,000.00
S	01	00	0003	2	3	1	1		Alimentos y bebidas para personas					60,000.00	60,000.00				60,000.00
S	01	00	0003	2	3	1	1	01	Alimentos y bebidas para personas	1101	20	1955	100	60,000.00	60,000.00				60,000.00
S	01	00	0003	2	3	5			PRODUCTOS DE CUERO, CALZAO					100,000.00	100,000.00				100,000.00
S	01	00	0003	2	3	5	3		Llantas y neumáticos					100,000.00	100,000.00				100,000.00
S	01	00	0003	2	3	5	3	01	Llantas y neumáticos	1101	20	1955	100	100,000.00	100,000.00				100,000.00
S	01	00	0003	2	3	7			COMBUSTIBLES, LUBRICANTES, P					300,000.00	300,000.00				300,000.00
S	01	00	0003	2	3	7	1		Combustibles y lubricantes					300,000.00	300,000.00				300,000.00
S	01	00	0003	2	3	7	1	01	Gasolina	1101	20	1955	100	300,000.00	300,000.00				300,000.00
S	01	00	0004	2	2				Servicios Administrativos y Financ	0000				3,833,987.24	3,833,987.24	798,657.90	505,213.65	1,313,871.55	5,937,562.62
S	01	00	0004	2	2	1			CONTRATACIÓN DE SERVICIOS					2,254,415.21	2,254,415.21	640,161.12	472,905.14	1,113,066.26	2,089,922.02
S	01	00	0004	2	2	1	3		SERVICIOS BASICOS					705,000.00	705,000.00	103,074.90	101,930.60	205,005.50	499,994.50
S	01	00	0004	2	2	1	3		Teléfono local					612,000.00	612,000.00	90,426.19	77,417.60	167,847.79	444,156.21
S	01	00	0004	2	2	1	3	01	Teléfono local	1102	20	1955	100	612,000.00	612,000.00	90,426.19	77,417.60	167,847.79	444,156.21
S	01	00	0004	2	2	1	5		Servicio de internet y televisión por cab					93,000.00	93,000.00	12,448.71	24,513.00	37,161.71	55,838.29
S	01	00	0004	2	2	1	5	01	Servicio de internet y televisión por cab	1102	20	1955	100	93,000.00	93,000.00	12,448.71	24,513.00	37,161.71	55,838.29
S	01	00	0004	2	2	2			PUBLICIDAD IMPRESIÓN Y ENCUA					100,000.00	100,000.00				100,000.00
S	01	00	0004	2	2	2	1		Publicidad y propaganda					300,000.00	300,000.00				300,000.00
S	01	00	0004	2	2	2	1	01	Publicidad y propaganda	0000	20	1955	100	300,000.00	300,000.00				300,000.00
S	01	00	0004	2	2	2	2		Impresión y encuademación					100,000.00	100,000.00				100,000.00
S	01	00	0004	2	2	2	2	01	Impresión y encuademación	1102	20	1955	100	100,000.00	100,000.00				100,000.00
S	01	00	0004	2	2	5			ALQUILERES Y RENTAS					660,000.00	660,000.00	166,500.00	126,000.00	292,500.00	562,500.00
S	01	00	0004	2	2	5	1		Alquileres y rentas de edificios y local					660,000.00	660,000.00	166,500.00	126,000.00	292,500.00	562,500.00
S	01	00	0004	2	2	5	1	01	Alquileres y rentas de edificios y local	1102	20	1955	100	660,000.00	660,000.00	166,500.00	126,000.00	292,500.00	562,500.00



S	01	00	0004	2	2	5	1	01	Alquileres y rentas de edificios y locales	1102	30	9996	102					27,000.00				27,000.00	168,000.00
S	01	00	0004	2	2	7			SERVICIOS DE CONSULTACION, R														150,000.00
S	01	00	0004	2	2	7	2		Mantenimiento y reparación de maqui														150,000.00
S	01	00	0004	2	2	7	2	01	Mantenimiento y reparación de maebles	1102	30	9996	102										150,000.00
S	01	00	0004	2	2	8			OTROS SERVICIOS NO INCLUIDOS					789,413.21									477,427.52
S	01	00	0004	2	2	8	2		Comisiones y gastos bancarios					60,000.00									30,685.08
S	01	00	0004	2	2	8	2	01	Comisiones y gastos bancarios	1102	20	1955	100										30,685.08
S	01	00	0004	2	2	8	6		Organización de eventos y festividades					729,413.21									446,742.44
S	01	00	0004	2	2	8	6	01	Eventos generales	1102	30	9996	102										446,742.44
S	01	00	0004	2	3				MATERIALES Y SUMINISTROS					1,579,572.03									3,847,440.60
S	01	00	0004	2	3	1			ALIMENTOS Y PRODUCTOS AGRO					600,000.00									871,903.22
S	01	00	0004	2	3	1	1		Alimentos y bebidas para personas					600,000.00									871,903.22
S	01	00	0004	2	3	1	1	01	Alimentos y bebidas para personas	1102	30	9996	102										871,903.22
S	01	00	0004	2	3	2			TEXTILES Y VESTUARIOS					250,000.00									80,000.00
S	01	00	0004	2	3	2	3		Prendas de vestir					250,000.00									80,000.00
S	01	00	0004	2	3	2	3	01	Prendas de vestir	1102	30	9996	102										80,000.00
S	01	00	0004	2	3	3			PRODUCTOS DE PAPEL, CARTON					200,000.00									621,811.49
S	01	00	0004	2	3	3	1		Papel de escritorio					100,000.00									252,291.49
S	01	00	0004	2	3	3	1	01	Papel de escritorio	1102	30	9996	102										252,291.49
S	01	00	0004	2	3	3	2		Productos de papel y cartón					100,000.00									252,291.49
S	01	00	0004	2	3	3	2	01	Productos de papel y cartón	1102	30	9996	102										252,291.49
S	01	00	0004	2	3	3	3		Productos de artes gráficas														119,520.00
S	01	00	0004	2	3	3	3	01	Productos de artes gráficas	1102	30	9996	102										119,520.00
S	01	00	0004	2	3	3	6		Especies timbradas y valoradas					100,000.00									150,000.00
S	01	00	0004	2	3	3	6	01	Especies timbradas y valoradas	1102	30	9996	102										150,000.00
S	01	00	0004	2	3	6			PRODUCTOS DE MINERALES, MET					100,000.00									100,000.00
S	01	00	0004	2	3	6	3		Productos metálicos y sus derivados					200,000.00									200,000.00
S	01	00	0004	2	3	6	3	01	Productos ferrosos	0000	20	1955	100										200,000.00
S	01	00	0004	2	3	7			COMBUSTIBLES, LUBRICANTES, F					20,000.00									537,853.86
S	01	00	0004	2	3	7	1		Combustibles y lubricantes					20,000.00									517,853.86
S	01	00	0004	2	3	7	1	01	Gasolina	1102	30	9996	102										397,853.86
S	01	00	0004	2	3	7	1	04	Gas GLP	1102	20	1955	100										20,000.00
S	01	00	0004	2	3	7	1	04	Gas GLP	1102	30	9996	102										100,000.00
S	01	00	0004	2	3	7	2		Productos químicos y coneros					20,000.00									20,000.00
S	01	00	0004	2	3	7	2	05	Insecticidas, fumigantes y otros	0000	30	9996	102										20,000.00







S	12	00	0005	2	1	5	1	01	Contribuciones al seguro de salud	2102	30	9996	102	223,193.20	28,971.96	8,859.42	77,831.38	185,361.82
S	12	00	0005	2	1	5	2		Contribuciones al seguro de pensiones					223,508.00	31,747.00	9,269.35	40,516.35	182,991.65
S	12	00	0005	2	1	5	2	01	Contribuciones al seguro de pensiones	2102	30	9996	102	223,508.00	31,747.00	9,269.35	40,516.35	182,991.65
S	12	00	0005	2	1	5	3		Contribuciones al seguro de riesgo labo					40,924.00	9,786.95	2,478.51	12,265.46	28,658.54
S	12	00	0005	2	1	5	3	01	Contribuciones al seguro de riesgo labo	2102	30	9996	102	40,924.00	9,786.95	2,478.51	12,265.46	28,658.54
S	12	00	0005	2	2				<b>CONTRATACIÓN DE SERVICIOS</b>					90,000.00	36,935.16		16,935.16	53,064.84
S	12	00	0005	2	2	6			<b>SEGUROS</b>					90,000.00	36,935.16		16,935.16	53,064.84
S	12	00	0005	2	2	6	2		Seguro de bienes muebles					90,000.00	36,935.16		16,935.16	53,064.84
S	12	00	0005	2	2	6	2	01	Seguro de bienes muebles	2102	30	9996	102	90,000.00	36,935.16		16,935.16	53,064.84
S	14								<b>Gestión y Administración de Servicio</b>					3,944,000.00	1,540,130.00	805,320.14	2,345,650.14	2,848,349.86
S	14	00	0001						<b>Asistencia Social</b>					3,944,000.00	1,540,130.00	805,320.14	2,345,650.14	2,848,349.86
S	14	00	0001	2	3				<b>MATERIALES Y SUMINISTROS</b>					750,000.00	353,400.00	237,500.00	590,900.00	159,100.00
S	14	00	0001	2	3	9			<b>PRODUCTOS Y UTILES VARIOS</b>					750,000.00	353,400.00	237,500.00	590,900.00	159,100.00
S	14	00	0001	2	3	9	9		Productos y utiles varios no identificar					750,000.00	353,400.00	237,500.00	590,900.00	159,100.00
S	14	00	0001	2	3	9	9	01	Productos y Utiles Varios n.i.p	4510	30	9996	102	750,000.00	353,400.00	237,500.00	590,900.00	159,100.00
S	14	00	0001	2	4				<b>TRANSFERENCIAS CORRIENTES</b>					4,444,000.00	1,186,930.00	567,820.14	1,754,750.14	2,689,249.86
S	14	00	0001	2	4	1			<b>TRANSFERENCIAS CORRIENTES A</b>					4,444,000.00	1,186,930.00	567,820.14	1,754,750.14	2,689,249.86
S	14	00	0001	2	4	1	2		Ayudas y donaciones a personas					4,444,000.00	1,186,930.00	567,820.14	1,754,750.14	2,689,249.86
S	14	00	0001	2	4	1	2	01	Ayudas y donaciones programadas a ho	4510	20	1955	100	1,944,000.00	521,000.00	111,000.00	632,000.00	1,312,000.00
S	14	00	0001	2	4	1	2	01	Ayudas y donaciones programadas a ho	4510	30	9996	102	1,944,000.00	521,000.00	111,000.00	632,000.00	1,312,000.00
S	14	00	0001	2	4	1	2	02	Ayudas y donaciones ocasionales a hog	4510	20	1955	100	2,000,000.00	665,930.00	456,820.14	1,122,750.14	877,249.86
S	15								<b>Fomento de la Cultura, Deporte y Re</b>					1,605,500.00				1,605,500.00
S	15	00	0002						<b>Desarrollo de Evento Deportivos y Re</b>					1,605,500.00				1,605,500.00
S	15	00	0002	2	1	1	1	01	Sueldos fijos	4102	20	1955	100	1,482,000.00	475,000.00	198,381.50	844,219.00	797,791.00
S	15	00	0002	2	1	1	4		Sueldo anual no 13					123,500.00				123,500.00
S	15	00	0002	2	1	1	4	01	Sueldo anual no 13	4102	20	1955	100	123,500.00				123,500.00
S	16								<b>Promoción y Participación Comunita</b>					652,131.25				652,131.25
S	16	00	0001						<b>Fomento, Coordinación y Registro de</b>					652,131.25				652,131.25
S	16	00	0001	2	1	1	1	01	Sueldos fijos	4102	20	1955	100	528,000.00	221,000.00	89,000.00	310,000.00	218,000.00
S	16	00	0001	2	1	1	4	01	Sueldo anual no 13	4102	20	1955	100	44,000.00				44,000.00
S	16	00	0001	2	1	5	1		Contribuciones al seguro de salud					37,435.20	9,022.78	2,857.22	11,980.00	25,455.20
S	16	00	0001	2	1	5	1	01	Contribuciones al seguro de salud	4102	20	1955	100	37,435.20	9,022.78	2,857.22	11,980.00	25,455.20
S	16	00	0001	2	1	5	2		Contribuciones al seguro de pensiones					35,832.05	6,044.06	2,960.11	9,004.17	26,827.88
S	16	00	0001	2	1	5	2	01	Contribuciones al seguro de pensiones	4102	20	1955	100	35,832.05	6,044.06	2,960.11	9,004.17	26,827.88
S	16	00	0001	2	1	5	3		Contribuciones al seguro de riesgo labo					6,864.00	1,15.87	347.40	1,463.27	5,400.73

S	16	00	0001	2	1	5	3	01	Contribuciones al seguro de riesgo labo	4102	20	1955	100	6,864.00	6,864.00	1	115.87	347.40	347.40	1,463.27	5,400.73
S	96	00	0001						Deuda Pública y Otras Operaciones F					6,509,904.24	6,509,904.24	3,470,514.73		27,120.00	27,120.00	3,497,634.73	3,012,269.51
S	96	00	0001						Amortización de Prestamos y Pago de	0000				6,509,904.24	6,509,904.24	3,470,514.73		27,120.00	27,120.00	3,497,634.73	3,012,269.51
S	96	00	0001	4					APLICACIONES FINANCIERAS					6,509,904.24	6,509,904.24	3,470,514.73		27,120.00	27,120.00	3,497,634.73	3,012,269.51
S	96	00	0001	4	2				DISMINUCION DE PASIVOS					6,509,904.24	6,509,904.24	3,470,514.73		27,120.00	27,120.00	3,497,634.73	3,012,269.51
S	96	00	0001	4	2	1			Disminucion de pasivos corrientes					6,509,904.24	6,509,904.24	3,470,514.73		27,120.00	27,120.00	3,497,634.73	3,012,269.51
S	96	00	0001	4	2	1	1		Disminucion de cuentas por pagar de cu					6,509,904.24	6,509,904.24	3,470,514.73		27,120.00	27,120.00	3,497,634.73	3,012,269.51
S	96	00	0001	4	2	1	01		Disminucion de cuentas por pagar de cr	0000	30	9996	102	6,509,904.24	6,509,904.24	3,470,514.73		27,120.00	27,120.00	3,497,634.73	3,012,269.51
S	98	00	0000						Administración de Contribuciones Es	0000				554,903.96	554,903.96	33,000.00				11,000.00	554,903.96
S	98	00	0000	2	4	6	01		Transferencias corrientes a asociaciones	4301	20	1955	100	554,903.96	554,903.96	33,000.00				11,000.00	521,903.96
<b>TOTAL RD\$</b>														<b>48,482,073.66</b>	<b>55,724,997.59</b>	<b>15,361,318.97</b>	<b>3,607,821.62</b>	<b>3,515,941.27</b>	<b>18,969,140.59</b>	<b>36,755,857.00</b>	

*Roberto Medina S.*  
Preparado por

*J. Q. Ventura*  
Revisado por

*W. J. J. J.*  
Aprobado por





**MINISTERIO DE HACIENDA**  
**DIRECCION GENERAL DE PRESUPUESTO**  
**EJECUCION DE LOS GASTOS Y APLICACIONES POR DESTINO DE FONDOS Y ESTRUCTURA PROGRAMATICA**  
**CORRESPONDIENTE AL MES DE MAYO DEL AÑO 2023**

**CODIGO DEL CAPITULO 7 2 8 2 DENOMINACION AYUNTAMIENTO MUNICIPAL DE PEDRO BRAND**

Fecha: 3/07/2023

Destino de Fondo	Partida no Asig./Prog.	Programa	Proyecto	Act/Obra	Recepl. Instrucción	SNIP	Tipo	Objeto	Cuenta	Sub-Cta.	Auxiliar	Clasificación del Gasto				Presupuesto						Ejecución del Gasto				Balance Disponible
												Función	Fuente de Financiamen	Fuente Especifica	Organismo	Financiad	Presupuesto Original Año Actual	Modificaciones	Vigente	Acumulado Anterior	Compromiso	Devengado 23	Pagado	Devengado a la Fecha		
1	2	3	4	5	6	7	8	9	10	11	12	13	14	15	16	17	18	19	20 = 18 + 6 - 19	21	22	23	24	25 = 21 + 23	26 = 20 - 25	
		01										Normas, Políticas y Administración N					1,718,500.00		1,718,500.00	43,675.98				43,675.98	1,674,824.02	
		01	00	0003								Administración Municipal	0000				631,000.00		631,000.00					631,000.00	631,000.00	
		01	00	0003			2	6				BIENES MUEBLES, INMUEBLES I					631,000.00		631,000.00					631,000.00	631,000.00	
		01	00	0003			2	6	1			MOBILIARIO Y EQUIPO					105,000.00		105,000.00					105,000.00	105,000.00	
		01	00	0003			2	6	1	3		Equipo computacional					105,000.00		105,000.00					105,000.00	105,000.00	
		01	00	0003			2	6	1	3	01	Equipo computacional	1101	20	1955	100	105,000.00		105,000.00					105,000.00	105,000.00	
		01	00	0003			2	6	4			VEHICULOS Y EQUIPO DE TRANSI					526,000.00		526,000.00					526,000.00	526,000.00	
		01	00	0003			2	6	4	1		Automóviles y camionetas					526,000.00		526,000.00					526,000.00	526,000.00	
		01	00	0003			2	6	4	1	01	Automóviles y camionetas	1101	20	1955	100	526,000.00		526,000.00					526,000.00	526,000.00	
		01	00	0004								Servicios Administrativos y Financ	0000				1,087,500.00		1,087,500.00	43,675.98				43,675.98	1,043,824.02	
		01	00	0004								CONTRATACIÓN DE SERVICIOS					80,000.00		80,000.00	43,675.98				43,675.98	36,324.02	
		01	00	0004			2	2				OTROS SERVICIOS NO INCLUIDOS					80,000.00		80,000.00	43,675.98				43,675.98	36,324.02	
		01	00	0004			2	2	8			Comisiones y gastos bancarios					80,000.00		80,000.00	43,675.98				43,675.98	36,324.02	
		01	00	0004			2	2	8	2	01	Comisiones y gastos bancarios	1102	20	1955	100	80,000.00		80,000.00	43,675.98				43,675.98	36,324.02	
		01	00	0004			2	6				BIENES MUEBLES, INMUEBLES I					1,007,500.00		1,007,500.00					1,007,500.00	1,007,500.00	
		01	00	0004			2	6	1			MOBILIARIO Y EQUIPO					227,500.00		227,500.00					227,500.00	227,500.00	
		01	00	0004			2	6	1	1		Muebles de oficina y estantería					227,500.00		227,500.00					227,500.00	227,500.00	
		01	00	0004			2	6	1	1	01	Muebles de oficina y estantería	1102	20	1955	100	227,500.00		227,500.00					227,500.00	227,500.00	
		01	00	0004			2	6	8			BIENES INTANGIBLES					180,000.00		180,000.00					180,000.00	180,000.00	
		01	00	0004			2	6	8	3		Programas de informática y base de dat					180,000.00		180,000.00					180,000.00	180,000.00	
		01	00	0004			2	6	8	3	01	Programas de informática	1102	20	1955	100	180,000.00		180,000.00					180,000.00	180,000.00	
		01	00	0004			2	6	9			EDIFICIOS, ESTRUCTURAS, TIERR					600,000.00		600,000.00					600,000.00	600,000.00	
		01	00	0004			2	6	9	3		Terrenos urbanos					600,000.00		600,000.00					600,000.00	600,000.00	
		01	00	0004			2	6	9	3	01	Terrenos urbanos sin m ejoras	1102	20	1955	100	600,000.00		600,000.00					600,000.00	600,000.00	

















**MINISTERIO DE HACIENDA  
DIRECCION GENERAL DE PRESUPUESTO  
EJECUCION DE LOS GASTOS Y APLICACIONES FINANCIERAS POR DESTINO DE FONDOS Y ESTRUCTURA PROGRAMATICA  
CORRESPONDIENTE AL MES DE MAYO DEL AÑO 2023**

**CODIGO DEL CAPITULO 7 2 8 2 DENOMINACION AYUNTAMIENTO MUNICIPAL DE PEDRO BRAND**

Fecha: 3/07/2023

Destino de Fondo	Partida no Asig/Frog	Programa	Proyecto	Act/Obra	Recept. Inst/Instit	SNIP	Tipo	Objeto	Cuenta	Sub-Cta	Auxiliar	Clasificación del Gasto			Presupuesto				Ejecución del Gasto				Balance Disponible		
												Denominación del Gasto	Función	Fuente de Financiamen.	Fuente Especifica	Organismo Financiad.	Presupuesto Original	Modificaciones	Vigente	Acumulado Anterior	Compromiso	Devengado		Pagado	Devengado a la Fecha
1	2	3	4	5	6	7	8	9	10	11	12	13	14	15	16	17	18	19	20 = 18 + 6 - 19	21	22	23	24	25 = 21 + 23	26 = 20 - 25
E	01	00	0004									Normas, Políticas y Administración A	1102	20	1955	100	12,000.00		12,000.00	3,126.78				3,126.78	8,873.22
E	01	00	0004									Servicios Administrativos y Financie	0000				12,000.00		12,000.00	3,126.78				3,126.78	8,873.22
E	01	00	0004				2	2				CONTRATACIÓN DE SERVICIOS					12,000.00		12,000.00	1,266.78				1,266.78	8,873.22
E	01	00	0004				2	2	8			OTROS SERVICIOS NO INCLUIDOS					12,000.00		12,000.00	1,266.78				1,266.78	8,873.22
E	01	00	0004				2	2	8	2		Comisiones y gastos bancarios					12,000.00		12,000.00	3,266.78				3,266.78	8,873.22
E	01	00	0004				2	2	8	2	01	Comisiones y gastos bancarios	1102	20	1955	100	12,000.00		12,000.00	3,126.78				3,126.78	8,873.22
F	14	00	0002									Gestión y Administración de Servicio	0000				5,247,666.99		7,081,717.08	1,626,221.82		339,865.02		1,974,223.84	5,107,493.24
F	14	00	0002									Educación y Formación Integral					250,000.00		712,000.00	78,800.00		108,200.00		187,000.00	525,000.00
E	14	00	0002				2	2				CONTRATACIÓN DE SERVICIOS					300,000.00		300,000.00	28,800.00		61,200.00		90,000.00	210,000.00
E	14	00	0002				2	2	8			OTROS SERVICIOS NO INCLUIDOS					300,000.00		300,000.00	28,800.00		61,200.00		90,000.00	210,000.00
E	14	00	0002				2	2	8	7		Servicios Técnicos y Profesionales					300,000.00		300,000.00	28,800.00		61,200.00		90,000.00	210,000.00
E	14	00	0002				2	2	8	7	06	Otros servicios técnicos profesionales	4409	30	9996	102	300,000.00		300,000.00	28,800.00		61,200.00		90,000.00	210,000.00
E	14	00	0002				2	2	4			TRANSFERENCIAS CORRIENTES					250,000.00		412,000.00	50,000.00		47,000.00		97,000.00	315,000.00
E	14	00	0002				2	2	4	1		TRANSFERENCIAS CORRIENTES A					250,000.00		412,000.00	50,000.00		47,000.00		97,000.00	315,000.00
E	14	00	0002				2	2	4	1	2	Ayudas y donaciones a personas					250,000.00		250,000.00	50,000.00		29,000.00		79,000.00	171,000.00
E	14	00	0002				2	2	4	1	02	Ayudas y donaciones ocasionales a hog	4409	20	1955	100	250,000.00		250,000.00	50,000.00		29,000.00		79,000.00	171,000.00
E	14	00	0002				2	2	4	1	4	Becas y viajes de estudios					162,000.00		162,000.00			18,000.00		18,000.00	144,000.00
E	14	00	0002				2	2	4	1	01	Becas Nacionales	0000	30	9996	102	162,000.00		162,000.00			18,000.00		18,000.00	144,000.00
E	14	00	0003									Prestaciones de Salud y Asistencia Pr	0000				1,316,556.00		2,688,586.09	716,434.00		56,000.00		772,434.00	1,916,152.09
E	14	00	0003				2	2				CONTRATACIÓN DE SERVICIOS					360,000.00		660,000.00	55,000.00				55,000.00	605,000.00
E	14	00	0003				2	2	8			OTROS SERVICIOS NO INCLUIDOS					360,000.00		660,000.00	55,000.00				55,000.00	605,000.00
E	14	00	0003				2	2	8	7		Servicios Técnicos y Profesionales					360,000.00		660,000.00	55,000.00				55,000.00	605,000.00
E	14	00	0003				2	2	8	7	06	Otros servicios técnicos profesionales	4203	20	1955	100	360,000.00		360,000.00	55,000.00				55,000.00	305,000.00
E	14	00	0003				2	2	8	7	06	Otros servicios técnicos profesionales	4203	30	9996	102	300,000.00		300,000.00						300,000.00









**MINISTERIO DE HACIENDA**  
**DIRECCION GENERAL DE PRESUPUESTO**  
**EJECUCION DE LOS GASTOS Y APLICACIONES FINANCIERAS POR DESTINO DE FONDOS Y ESTRUCTURA PROGRAMATICA**  
**CORRESPONDIENTE AL MES DE MAYO DEL AÑO 2023**

CODIGO DEL CAPITULO 7 2 8 2 DENOMINACION AYUNTAMIENTO MUNICIPAL DE PEDRO BRAND														Fecha: 3/07/2023												
Estructura		Clasificación del Gasto						Presupuesto				Ejecución del Gasto														
1	2	3	4	5	6	7	8	9	10	11	12	13	14	15	16	17	18	19	20 = 18 + 6 - 19	21	22	23	24	25 = 21 + 23	26 = 20 - 25	
Destino de Fondo	Partida no Asig./Prog.	Programa	Proyecto	Act/Obra	Institución	Recept. SNIP	Tipo	Objeto	Cuenta	Sub-Cta.	Auxiliar	Denominación del Gasto	Función	Fuente de Financiam.	Fuente Específica	Organismo	Tranfiador	Presupuesto Original Año Actual	Modificaciones	Vigente	Acumulado Anterior	Compromiso	Devengado	Pagado	Devengado a la Fecha	Balance Disponible
												<b>Gastos de Personal</b>						40,401,728.04	19	43,221,065.67	11,341,757.38		3,091,303.64	2,653,244.39	14,433,061.02	28,788,004.65
												<b>Servicios Personales</b>						48,482,073.66		55,724,997.59	15,361,318.97		3,607,821.62	3,515,941.27	18,969,140.59	36,755,857.00
												<b>Inversión</b>						40,401,728.05		89,929,913.05	14,756,257.21		6,622,023.95	6,622,023.95	21,378,281.16	68,551,631.89
												<b>Educación, Salud y Genero</b>						5,386,497.07		7,325,927.16	1,684,748.60		367,592.02	359,455.02	2,052,340.62	5,273,586.54
<b>TOTAL GENERAL TODAS LAS CUENTAS RDS</b>													134,672,426.82	196,201,903.47	43,144,082.16	13,688,741.23	13,150,664.63	56,832,823.39	139,269,080.08							

REPORTE ANEXO

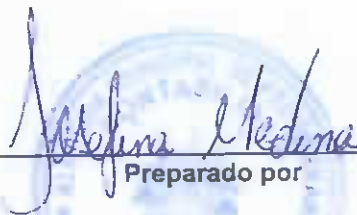
RESUMEN EJECUCION MENSUAL DEL GASTO POR FONDOS Y ORIGEN DEL FINANCIAMIENTO  
CORRESPONDIENTE AL MES DE MAYO DEL AÑO 2023


CODIGO DEL CAPITULO 7 2 8 2

DENOMINACION AYUNTAMIENTO MUNICIPAL DE PEDRO BRAND

Fecha: 3/07/2023

Nombre de la Cuenta	Fuente de Financiamien.	Fuente Especifica	Organismo Financiador	Ejecución del Gasto	
				Devengado	Pagado
Gasto Personal	20	1955	100	2,536,430.38	
Gasto Personal	30	9995	102	274,200.00	
Gasto Personal	30	9996	102	277,800.00	
Gasto Personal	30	9998	102	2,873.26	
Servicios Municipales	20	1955	100	2,403,016.62	
Servicios Municipales	30	9996	102	1,204,805.00	
Inversión	10	0100	100	2,339,748.54	
Inversión	20	1955	100	335,013.36	
Inversión	30	9996	102	3,947,262.05	
Educación, Genero y Salud	20	1955	100	208,992.02	
Educación, Genero y Salud	30	9996	102	158,600.00	
<b>TOTAL RD\$</b>				<b>13,688,741.23</b>	<b>13,150,664.63</b>

  
Preparado por

  
Revisado por

  
Aprobado por


**RESUMEN EJECUCION MENSUAL DEL GASTO POR ORIGEN DEL FINANCIAMIENTO  
CORRESPONDIENTE AL MES DE MAYO DEL AÑO 2023**

CODIGO DEL CAPITULO **7 2 8 2** Fecha: 3/07/2023

DENOMINACION **AYUNTAMIENTO MUNICIPAL DE PEDRO BRAND**

Fuente de Financiamien.	Fuente Especifica	Organismo Financiador	Ejecución del Gasto			
			Devengado	Pagado		
		10	0100	100	2,339,748.54	2,339,748.54
		20	1955	100	5,483,452.38	4,974,200.08
		30	9995	102	274,200.00	266,609.00
		30	9996	102	5,588,467.05	5,567,233.75
		30	9998	102	2,873.26	2,873.26
<b>TOTAL RD\$</b>			<b>13,688,741.23</b>	<b>13,150,664.63</b>		

  
Preparado por

  
Revisado por

  
Aprobado por



REPORTE ANEXO

**RESUMEN EJECUCION MENSUAL DEL GASTO POR FONDOS Y FUNCION  
CORRESPONDIENTE AL MES DE MAYO DEL AÑO 2023**

CODIGO DEL CAPITULO **7 2 8 2**

DENOMINACION **AYUNTAMIENTO MUNICIPAL DE PEDRO BRAND**

Fecha: 3/07/2023

Nombre de la Cuenta	Función	Ejecución del Gasto	
		Devengado	Pagado
<b>Gasto Personal</b>		1101	1,675,682.98
<b>Gasto Personal</b>		1102	909,381.09
<b>Gasto Personal</b>		1401	277,073.26
<b>Gasto Personal</b>		3101	36,500.00
<b>Gasto Personal</b>		3204	47,524.00
<b>Gasto Personal</b>		4510	145,142.31
<b>Servicios Municipales</b>		0	27,120.00
<b>Servicios Municipales</b>		1101	112,914.67
<b>Servicios Municipales</b>		1102	790,833.65
<b>Servicios Municipales</b>		2102	269,607.28
<b>Servicios Municipales</b>		3201	901,332.15
<b>Servicios Municipales</b>		3202	396,220.00
<b>Servicios Municipales</b>		4102	95,264.73
<b>Servicios Municipales</b>		4302	209,209.00
<b>Servicios Municipales</b>		4510	805,320.14
<b>Inversión</b>		0	2,789,403.74
<b>Inversión</b>		2102	116,962.83
<b>Inversión</b>		2503	786,073.83
<b>Inversión</b>		3202	2,929,583.55
<b>Educación, Genero y Salud</b>		0	23,400.00
<b>Educación, Genero y Salud</b>		1403	14,190.00
<b>Educación, Genero y Salud</b>		4203	56,000.00

REPORTE ANEXO

RESUMEN EJECUCION MENSUAL DEL GASTO POR FONDOS Y FUNCION  
CORRESPONDIENTE AL MES DE MAYO DEL AÑO 2023

CODIGO DEL CAPITULO 7 2 8 2

DENOMINACION AYUNTAMIENTO MUNICIPAL DE PEDRO BRAND

Fecha: 3/07/2023

Nombre de la Cuenta	Función	Ejecución del Gasto	
		Devengado	Pagado
Educación, Genero y Salud		4409	90,200.00
Educación, Genero y Salud		4508	183,802.02
<b>TOTAL RD\$</b>		<b>13,688,741.23</b>	<b>13,150,664.63</b>

  
Preparado por

  
Revisado por


  
Aprobado por

**RESUMEN EJECUCION MENSUAL DEL GASTO POR FUNCION  
CORRESPONDIENTE AL MES DE MAYO DEL AÑO 2023**

CODIGO DEL CAPITULO **7 2 8 2** Fecha: 3/07/2023  
DENOMINACION **AYUNTAMIENTO MUNICIPAL DE PEDRO BRAND**

Función	Ejecución del Gasto	
	Devengado	Pagado
0	2,839,923.74	2,839,923.74
1101	1,788,597.65	1,421,179.64
1102	1,700,214.74	1,639,110.10
1401	277,073.26	269,482.26
1403	14,190.00	14,190.00
2102	386,570.11	372,413.91
2503	786,073.83	786,073.83
3101	36,500.00	34,300.00
3201	901,332.15	849,677.00
3202	3,325,803.55	3,325,803.55
3204	47,524.00	44,855.50
4102	95,264.73	90,023.23
4203	56,000.00	56,000.00
4302	209,209.00	198,381.50
4409	90,200.00	90,200.00
4508	183,802.02	175,665.02
4510	950,462.45	943,385.35
<b>TOTAL RD\$</b>	<b>13,688,741.23</b>	<b>13,150,664.63</b>

  
Preparado por

  
Revisado por

  
Aprobado por

PRESUPUESTO Y EJECUCION DEL GASTO POR ESTRUCTURA PROGRAMATICA  
CORRESPONDIENTE AL MES DE MAYO DEL AÑO 2023

Partidas no Asignadas a Programas	Programa	Proyecto	Act./Obra	Denominación	Unidad Responsable	Función	Presupuestado	Devengado	Pagado
	01	00		Normas, Políticas y Administración Municipal	Consejo Municipal		46,183,520.96	3,488,812.39	3,060,289.74
	01	00	0001	Normas y Segurientos			12,450,997.60	1,046,910.05	800,199.94
	01	00	0002	Control y Fiscalización de la Gestión Municipal	Controloría Municipal		579,493.20	44,000.00	40,145.10
	01	00	0003	Administración Municipal	Despacho del Alcalde		15,952,665.47	973,307.60	856,454.60
	01	00	0004	Servicios Administrativos y Financieros	Dirección Administrativa y Financiera		16,208,238.34	1,254,184.04	1,207,510.07
	01	00	0005	Gestión Urbana, Planeación y Regulación uso de Suelo	Dirección de Planeamiento Urbano		992,126.35	170,410.70	155,980.03
	11	00		Obras Públicas Municipales			25,291,362.59	3,135,672.37	3,135,672.37
	11	00	0001	Coordinación, Ejecución y Fiscalización de Obras	Oficina Técnica		10,905,000.00	795,923.83	795,923.83
	11	01		Construcción de Vías de Comunicación y Conexos	Obras Públicas		5,997,530.97	2,339,748.54	2,339,748.54
	11	01	0051	CONTENES , AGUA IDRA, SAN MIGUEL, POR LAS MERCEDES DE PEDRO BRAND	Obras Públicas		499,546.31		
	11	01	0052	2DA ETAPA CONTENES. ALTO DE PEDRO BRAND	Obras Públicas		1,499,101.00		
	11	01	0053	CONTENES , PARAISO QUILOMBO	Obras Públicas		999,603.00		
	11	01	0054	CONTENES , FRAQUITO GOMEZ, SAN MIGUEL	Obras Públicas		999,567.70		
	11	01	0055	CONTENES , LA UNION, SAN MIGUEL	Obras Públicas		999,856.96		
	11	01	0056	3RA FTAPA CONTENES Y COMPACTADO DE TOSCA EDUARDO BRITO	Obras Públicas		999,856.00		
	11	01	0057	CONSTRUCCION DE CONTENES , BARRIO LOS COCOS DEL MUNICIPIO	Oficina Técnica			1,617,035.83	1,617,035.83
	11	01	0058	CONSTRUCCION DE CONTENES ALTOS DE PEDRO BRAND	Oficina Técnica			520,416.33	520,416.33
	11	01	0059	Const. de Aceras callejon de pabito, sector 30 de marzo del municipio de P.B	Oficina Técnica			48,652.76	48,652.76
	11	01	0060	Const. de aceras callejon respaldo 2, sector 30 de marzo del municipio P. Brand	Oficina Técnica			109,378.80	109,378.80
	11	01	0061	Const. de aceras callejon respaldo 3, sector 30 de marzo del municipio de P. B.	Oficina Técnica			44,264.82	44,264.82
	11	02		Reparación y Acondicionamiento de Vías de Comunicación	Obras Públicas		5,972,414.28		
	11	02	0051	SUMINISTRO Y COMPACTADO DE TOSCA EN CARRETERA LA ISABEL/	Obras Públicas		599,352.19		
	11	02	0052	SUMINISTRO Y COMPACTADO DE TOSCA, CALLE DR. VELAZQUE, EL T.	Obras Públicas		499,242.00		
	11	02	0053	2DA ETAPA SUMINISTRO Y COMPACTADO DE TOSCA EN CALLE DUAF	Obras Públicas		599,891.67		
	11	02	0054	SUMINISTRO Y COMPACTADO, LOMA LINDA HACIO VIEJO	Obras Públicas		799,482.00		
	11	02	0055	SUMINISTRO Y COMPACTADO DE TOSCA LOS COROSOS, EL CATALAN	Obras Públicas		1,499,800.00		



REPORTE ANEXO

AYUNTAMIENTO MUNICIPAL DE PEDRO BRAND

Teléfono (000)000-0000 Fax (000)000-0000  
RNC: 12345678

PRESUPUESTO Y EJECUCION DEL GASTO POR ESTRUCTURA PROGRAMATICA  
CORRESPONDIENTE AL MES DE MAYO DEL AÑO 2023

Página: 2

Fecha: 3/07/2023

Hora: 11:50:32AM

Partidas no Asignadas a Programas	Programa	Proyecto	Act./Obra	Denominación	Unidad Responsable	Función	Presupuestado	Devengado	Pagado
	11	02	0056	2DA ETAPA SUMINISTRO Y COMPACTADO, PERIFERICA LAS MERCED	Obras Públicas		399,741.22		
	11	02	0057	SUMINISTRO Y COMPACTADO DE TOSCA EN CALLE NUEVA LA LOMITA	Obras Públicas		499,242.30		
	11	02	0058	2DA ETAPA SUMINISTRO Y COMPACTADO DE TOSCA EN LA POLONIA	Obras Públicas		499,494.90		
	11	02	0059	HORMIGON ARMADO, MALLA D 2.310*10mm . CALLEJON DE BONITA N	Obras Públicas		228,185.00		
	11	02	0060	HORMIGON ARMADO, MALLA D 2.310*10mm . CALLEJONES YSIDRA Y	Obras Públicas		297,983.00		
	<b>11</b>	<b>05</b>		<b>Construcción Instalaciones Recreativas</b>	<b>Obras Públicas</b>		<b>211,034.00</b>		
	11	05	0051	CANCHA MEJORAMIENTO I, PEDRO BRAND	Obras Públicas		211,034.00		
	<b>11</b>	<b>24</b>		<b>Construcción de Infraestructuras Hidráulicas</b>	<b>Obras Públicas</b>		<b>2,255,383.34</b>		
	11	24	0051	CANAleta Y TOSCA ANTES DE LLEGAR AL PUENTE I A ISABELA	Obras Públicas		499,836.77		
	11	24	0052	CAÑADA SANTA MACO, PEDRO BRAND	Obras Públicas		499,836.77		
	11	24	0053	CAÑADA MEJORAMIENTO, POR DONDE GIPI, PEDRO BRAND	Obras Públicas		999,910.80		
	11	24	0054	INSTACION DE TUBFRIAS I.A ESPERANZA, EDUARDO B. I Y II, I.A POLI	Obras Públicas		255,799.00		
	11	99	0051	PPM	Obras Públicas		3,010,000.00		
	<b>12</b>	<b>00</b>		<b>Gestión y Asministración de Servicios Públicos</b>			<b>4,927,279.07</b>		<b>4,851,676.72</b>
	12	00	0002	Ornato y Saneamiento de Calles, Plazas y Parques	Dirección de Ornatos y Parques		12,114,379.64	901,332.15	849,677.00
	12	00	0003	Manejo de Residuos Solidos	Dirección de Limpieza		10,555,308.80	3,325,803.55	3,325,803.55
	12	00	0004	Supervisión y Administración de Cementerios	Cementerios		505,199.20	36,500.00	34,300.00
	12	00	0005	Administración y Reparación de Unidades Motorizadas	Dirección de Equipos y Transporte		7,837,958.53	386,570.11	372,413.91
	12	00	0006	Seguridad y Vigilancia Ciudadana	Dirección de Policía Municipal		3,900,000.00	277,073.26	269,482.26
	<b>13</b>	<b>00</b>		<b>Saneamiento Ambiental y Foresta</b>			<b>616,640.20</b>	<b>47,524.00</b>	<b>44,855.50</b>
	13	00	0001	Preservación del Medio Ambiente y Control Ecológico	Dirección de Medio Ambiente y Recursos Na		616,640.20	47,524.00	44,855.50
	<b>14</b>	<b>00</b>		<b>Gestión y Administración de Servicios Sociales</b>			<b>10,982,172.39</b>	<b>1,298,464.47</b>	<b>1,283,250.37</b>
	14	00	0001	Asistencia Social	Dirección de Asistencia Social		5,714,485.40	950,462.45	943,385.35
	14	00	0002	Educación y Formación Integral	Dirección de Educación		250,000.00	108,200.00	108,200.00
	14	00	0003	Prestaciones de Salud y Asistencia Primaria	Dirección de Salud		1,316,556.00	56,000.00	56,000.00
	14	00	0004	Fortalecimiento de la Equidad de Género	Dirección de Género		3,681,130.99	183,802.02	175,665.02

PRESUPUESTO Y EJECUCION DEL GASTO POR ESTRUCTURA PROGRAMATICA  
CORRESPONDIENTE AL MES DE MAYO DEL AÑO 2023

Página: 3  
Fecha: 3/07/2023  
Hora: 11:50:32AM

Partidas no Asignadas a Programas	Programa	Proyecto	Act./Obra	Denominación	Unidad Responsable	Función	Presupuestado	Devengado	Pagado
	15	00		Fomento de la Cultura, Deporte y Recreación			1,605,500.00	209,209.00	198,381.50
	15	00	0002	Desarrollo de Evento Deportivos y Recreación	Dirección de Deportes y Recreación		1,605,500.00	209,209.00	198,381.50
	16	00		Promoción y Participación Comunitaria			652,131.25	95,264.73	90,023.23
	16	00	0001	Fomento, Coordinación y Registro de las Organizaciones Ciudadanas	Dirección de Promoción y Participación Com		652,131.25	95,264.73	90,023.23
96		00		Deuda Pública y Otras Operaciones Financieras			10,746,139.22	472,325.20	472,325.20
96		00	0001	Amortización de Prestamos y Pago de Intereses			10,746,139.22	472,325.20	472,325.20
98		00		Administración de Contribuciones Especiales (Transf. Privadas)			682,114.04	14,190.00	14,190.00

Total: 134,672,426.82 13,688,741.23 13,150,664.63

*[Signature]*  
Revisado por

*[Signature]*  
Preparado por



Aprobado por

**MINISTERIO DE HACIENDA**  
**DIRECCION GENERAL DE PRESUPUESTO**  
**RESUMEN DE EJECUCION DEL GASTO POR PROGRAMA Y OBJETO DEL GASTO**  
**CORRESPONDIENTE AL MES DE MAYO DEL AÑO 2023**

Fecha: 3/07/2023  
 Hora: 11:50:35AM  
 Usuario:  
 Página: 1

Etapa: Devengado

CODIGO 7 2 8 2 INSTITUCION: AYUNTAMIENTO MUNICIPAL DE PEDRO BRAND

Prog. No.	1	2	3	4	5	6	7	8	9	10	11
	Normas, Políticas y Administración Municipal	Servicios Personales	Servicios no Personales	Materiales y Suministros	Transferencias Corrientes	Transferencias de Capital	Activos no Financieros	Activos Financieros	Pasivos Financieros	Gastos Financieros	TOTAL RD\$
01		2,355,264.07	1,035,445.14	98,103.18							3,488,812.39
11	Obras Públicas Municipales		50,638.50	621,435.33			123,850.00	2,339,748.54			3,135,672.37
12	Gestión y Administración de Servicios Públicos	1,484,512.69	513,182.83	2,929,583.55							4,927,279.07
13	Saneamiento Ambiental y Foresta	47,524.00									47,524.00
14	Gestión y Administración de Servicios Sociales	310,944.33	61,200.00	237,500.00	688,820.14						1,298,464.47
15	Fomento de la Cultura, Deporte y Recreación	209,209.00									209,209.00
16	Promoción y Participación Comunitaria	95,264.73									95,264.73
96	Deuda Pública y Otras Operaciones Financieras									472,325.20	472,325.20
98	Administración de Contribuciones Especiales (Transf. Privadas)				14,190.00						14,190.00

Jordina Medina S  
Preparado por

TOTAL RD\$ 4,502,718.82 1,660,466.47 3,886,622.06 703,010.14 123,850.00 2,339,746.54 472,325.20 13,688,741.23

[Signature]  
Revisado por

[Signature]  
Aprobado por





**MINISTERIO DE HACIENDA**  
**DIRECCION GENERAL DE PRESUPUESTO**  
**EJECUCION FINANCIERA MENSUAL DE LOS PROYECTOS Y OBRAS**  
**CORRESPONDIENTE AL MES DE MAYO DEL AÑO 2023**

**CODIGO DEL CAPITULO** 7 2 8 2  
**DENOMINACION** AYUNTAMIENTO MUNICIPAL DE PEDRO BRAND

Proyecto	Código	Obra	SNIP	Ubicación Geogr.	Denominación	PM	Modalidad de Contrato	Costo Total de la Obra	Ejecutado (Devengado) años anteriores	Pagado años anteriores	Pendiente por pagar	Presupuesto del año					Ejecución Financiera Mensual				Monto Pendiente de pago
												Original	Modificación + o -	Actual	Meses Anteriores	Pagado en el Mes	Pagado Acumulado A la Fecha	Pagado en el mes por deudas años anteriores	Total Gral. Pagado		
1	2	3	4	5	6	7	8	9	10	11 = 9 - 10	12	13	14 = 12 + 0 - 13	15	16	17 = 15 + 16	18	19 = 10+17+18	20 = 8 - 19		

Fecha: 3/07/2023

01												5,997,530.97	10,360,483.76	16,358,014.73	2,339,748.54	2,339,748.54		2,339,748.54	14,018,266.19
	0051											499,546.31		499,546.31				499,546.31	
	0052											499,101.00		1,499,101.00				1,499,101.00	
	0053											999,603.00		999,603.00				999,603.00	
	0054											999,567.70	(999,567.70)						
	0055											999,856.96	(999,856.96)						
	0056											999,856.00		999,856.00				999,856.00	
	0057												8,515,752.99	8,515,752.99	1,617,035.83	1,617,035.83		1,617,035.83	6,898,717.16
	0058												2,748,965.95	2,748,965.95	520,416.33	520,416.33		520,416.33	2,228,549.62
	0059												263,219.06	263,219.06	48,652.76	48,652.76		48,652.76	214,566.30
	0060												590,165.15	590,165.15	109,378.80	109,378.80		109,378.80	480,786.35
	0061												241,805.27	241,805.27	44,264.82	44,264.82		44,264.82	197,540.45
02												5,922,414.28	(1,027,667.00)	4,894,747.28				4,894,747.28	
	0051											599,352.19		599,352.19				599,352.19	
	0052											499,242.00		499,242.00				499,242.00	
	0053											599,891.67		599,891.67				599,891.67	
	0054											799,482.00	1799,482.00						
	0055											499,800.00		1,499,800.00				1,499,800.00	
	0056											399,741.22		399,741.22				399,741.22	
	0057											499,242.30		499,242.30				499,242.30	
	0058											499,494.90		499,494.90				499,494.90	

1059		HORMIGON ARMADO, MALLA 12.310*10mm. C.	228,185.00	(228,185.00)				
1060		HORMIGON ARMADO, MALLA 12.310*10mm. C.	297,983.00		297,983.00			297,983.00
03		Construcción de Instalaciones Deportivas						
04		Reparación de Instalaciones Deportivas						
05		Construcción Instalaciones Recreativas	211,034.00		211,034.00			211,034.00
1051		CAÑADA MEJORAMIENTO 1. PEDRO BRAND	211,034.00		211,034.00			211,034.00
06		Reparación Instalaciones Recreativas						
07		Const. Infraestructuras Culturales, Educativas y Rel						
08		Reparación. Infraestructuras Culturales, Educativas						
09		Construcción Infraestructuras de Salud						
10		Reparación Infraestructuras de Salud						
1051		Construcción parador entrada SANTO DGO -NORTE-		1,964,002.46	1,964,002.46			1,964,002.46
1052		Construcción parador fotografico Entrada SANTO DGO		2,187,000.00	2,187,000.00			2,187,000.00
12		Reparación Infraestructuras Urbanísticas						
13		Construcción Edificaciones Municipales						
14		Reparación Edificaciones Municipales						
15		Construcción en Cementerios						
16		Reparación en Cementerios						
17		Construcción Instalaciones Productivas						
18		Reparación, Acondicionamiento de Instalaciones Pr						
19		Construcción de Viviendas						
20		Reparación de Viviendas						
21		Construcción de Infraestructuras Sanitarias y Medic						
22		Reparación de Infraestructuras Sanitarias y Medio /						
23		Instalaciones y Colocación Eléctricas						
24		Construcción de Infraestructuras Hidráulicas	1,255,383.34	(999,910.80)	1,255,472.54			1,255,472.54
1051		CAÑAL ETA Y TOSCA ANTES DE LLEGAR AL PUJ	499,836.77		499,836.77			499,836.77
1052		CAÑADA CANTA MACO. PEDRO BRAND	499,836.77		499,836.77			499,836.77
1053		CAÑADA MEJORAMIENTO. POR DONDE GIPI, PI	999,910.80	(999,910.80)				
1054		INSTALACION DE TUBERIAS LA ESPERANZA, EDL	255,799.00		255,799.00			255,799.00
25		Reparación de Infraestructuras Hidráulicas						
1051		PPM	1,000,000.00		1,000,000.00			1,000,000.00

17,386,362.59	12,483,908.42	29,870,271.01	2,339,748.54	2,339,748.54	27,510,522.47
---------------	---------------	---------------	--------------	--------------	---------------

TOTAL GENERAL

*Joselina Medina S*  
Preparado por



*[Signature]*  
Revisado por



*[Signature]*  
Aprobado por



**AYUNTAMIENTO MUNICIPAL DE PEDRO  
BRAND**

**INFORME FINANCIERO CORRESPONDIENTE AL  
MES DE JUNIO DEL AÑO 2023**



**AYUNTAMIENTO MUNICIPAL DE PEDRO  
BRAND**

**ESTADO DE EJECUCION PRESUPUESTARIA DE LOS INGRESOS  
AL MES DE JUNIO DEL AÑO 2023**

**MINISTERIO DE HACIENDA**  
**DIRECCION GENERAL DE PRESUPUESTO**  
**EJECUCION DE LOS INGRESOS Y FUENTES DE FINANCIAMIENTO**  
**CORRESPONDIENTE AL MES DE JUNIO DEL AÑO 2023**

Form. No. EP-01  
 Aprobado por DIGEPRES

CODIGO DEL CAPITULO 7 2 8 2

DENOMINACION

AYUNTAMIENTO MUNICIPAL DE PEDRO BRAND

Fecha. 5/07/2023

Clasificador de Ingresos					Presupuesto			Percibido								
1	2	3	4	5	6	7	8	9	10	11	12	13 = 11 + 6 - 12	14	15	16 = 14 + 15	17 = 13 - 16
Concep.	Cuenta	S/Cuenta	Auxiliar	Concepto Definición	Entidad	Fuente de Financiamen.	Fuente Especifica	Organism.	Original	Modificaciones	Vigente	Acumulado Anterior	Realizado en el Mes	Acumulado A la Fecha	Balance por Percibir	
1	1	4	3	18	IMPUESTOS	30	9996	102	40,000,000.00		40,000,000.00	15,858,407.57	2,697,178.27	18,555,585.84	21,444,414.16	
1	1	4	3	20	IMPUESTOS INTERNOS SOBRE MERCANCIAS Y SERVICIOS	30	9996	102	20,500,000.00		20,500,000.00	9,664,508.45	1,643,552.43	11,308,060.88	9,191,939.12	
1	1	4	3	23	IMPUESTOS AL USO DE BIENES Y SERVICIOS	30	9996	102	20,500,000.00		20,500,000.00	9,664,508.45	1,643,552.43	11,308,060.88	9,191,939.12	
1	1	4	3	35	Anuncios, muestras y carteles	30	9996	102	2,400,000.00		2,400,000.00	83,900.00	30,000.00	113,900.00	2,286,100.00	
1	1	4	3	36	Hoteles, moteles y apart - hoteles y establecimientos similares	30	9996	102	150,000.00		150,000.00				150,000.00	
1	1	4	3	37	Mercado móvil (chimi, hot dog y otros)	30	9996	102	50,000.00		50,000.00	31,200.00	10,150.00	41,350.00	8,650.00	
1	1	4	3	38	Impuesto sobre registro de documentos	30	9996	102	2,000,000.00		2,000,000.00	46,133.00	4,600.00	50,733.00	1,949,267.00	
1	1	4	3	39	Licencias de construcción	30	9996	102	15,000,000.00		15,000,000.00	9,303,550.45	1,598,802.43	10,902,352.88	4,097,647.12	
1	1	4	3	40	Permiso para romper pavimento de la vía pública	30	9996	102	100,000.00		100,000.00				100,000.00	
1	1	4	3	41	Instalación envasadora de gas y estaciones de combustibles	30	9996	102	500,000.00		500,000.00				500,000.00	
1	1	4	3	42	Licencia para instalación telecomunicaciones	30	9996	102	200,000.00		200,000.00	199,725.00		199,725.00	275.00	
1	1	4	3	43	Parada y terminal de autobuses	30	9996	102	100,000.00		100,000.00				100,000.00	
1	1	9	1	01	IMPUESTOS DIVERSOS				19,500,000.00		19,500,000.00	6,193,899.12	1,053,625.84	7,247,524.96	12,252,475.04	
1	1	9	1	02	IMPUESTOS DIVERSOS				19,500,000.00		19,500,000.00	6,193,899.12	1,053,625.84	7,247,524.96	12,252,475.04	
1	1	9	1	03	Compensación sobre el pago de facturación, energía eléctrica 3%	30	9996	102	16,800,000.00		16,800,000.00	5,063,970.75	632,741.05	5,696,711.80	11,103,288.20	
1	1	9	1	04	Otros arbitrios diversos	30	9996	102	2,500,000.00		2,500,000.00	1,127,928.37	420,884.79	1,548,813.16	951,186.84	
1	1	9	1	99	Otros impuestos diversos	30	9996	102	200,000.00		200,000.00	2,000.00		2,000.00	198,000.00	
1	4				TRANSFERENCIAS				88,922,426.83		88,922,426.83	41,781,571.21	7,120,324.00	48,901,895.21	46,200,485.83	
1	4	1			TRANSFERENCIAS CORRIENTES				62,245,698.77		62,245,698.77	24,428,340.40	4,868,276.00	29,296,616.40	32,949,082.37	
1	4	1	5	03	TRANSFERENCIAS CORRIENTES RECIBIDAS POR LOS AYUNTAM				62,245,698.77		62,245,698.77	24,428,340.40	4,868,276.00	29,296,616.40	32,949,082.37	
1	4	1	5	03	Ordinaria según Ley	0202	20	1955	62,245,698.77		62,245,698.77	24,428,340.40	4,868,276.00	29,296,616.40	32,949,082.37	
1	4	2			TRANSFERENCIAS DE CAPITAL				26,676,728.06		26,676,728.06	17,353,230.81	2,252,048.00	19,605,278.81	13,251,403.46	
1	4	2	5	03	TRANSFERENCIAS DE CAPITAL RECIBIDAS POR LOS AYUNTAMI				26,676,728.06		26,676,728.06	17,353,230.81	2,252,048.00	19,605,278.81	13,251,403.46	
1	4	2	5	03	Ordinaria según Ley	0202	20	1955	26,676,728.06		26,676,728.06	11,173,276.60	2,252,048.00	13,425,324.60	13,251,403.46	



**AYUNTAMIENTO MUNICIPAL DE PEDRO  
BRAND**

**REPORTE DE RECIBOS DE CAJA  
AL MES DE JUNIO DEL AÑO 2023**



## AYUNTAMIENTO MUNICIPAL DE PEDRO BRAND

### REPORTE DE RECIBOS DE CAJA AL MES DE JUNIO DEL AÑO 2023

FECHA	# RECIBO	CONTRIBUYENTE	CLASIFICADOR	MONTO
1/06/2023	11962	MARIZOL ZARZUELA	151311	2,400.00
1/06/2023	11964	JOSE MIGUEL RAMOS	114329	200.00
1/06/2023	11965	YENIFER CONTRERAS	114329	150.00
1/06/2023	11966	JUAN BAUTISTA	114329	200.00
5/06/2023	11967	MARIZOL ZARZUELA	151311	7,600.00
5/06/2023	11968	GENOVEBA	114323	2,000.00
5/06/2023	11969	WILSON JOSE MARTINEZ	114329	200.00
5/06/2023	11970	NATALY	151320	21,650.00
6/06/2023	11971	MARIZOL ZARZUELA	151311	1,600.00
6/06/2023	11972	MARIZOL ZARZUELA	151311	49,100.00
6/06/2023	11973	HENI MANUEL	161307	800.00
6/06/2023	11974	MARIA TEJADA	114329	300.00
6/06/2023	11975	TOMAS BELOS	161307	800.00
6/06/2023	11976	LUISA MARIA	151432	200.00
7/06/2023	11977	REPUESTO LA CLAVE	114318	30,000.00
7/06/2023	11978	CARLITA SORIANO	161307	5,000.00
7/06/2023	11979	YORDAN Y SARA	151320	8,000.00
7/06/2023	11980	GALBRAITH	151320	10,000.00
7/06/2023	11981	MARIZOL ZARZUELA	151311	3,800.00
12/06/2023	11982	ISMAEL JESUS	114329	300.00
12/06/2023	11983	VIRGILIO AMPARO	161307	3,000.00
12/06/2023	11984	CHAKACO	151432	200.00
12/06/2023	11985	GENOVEBA	114323	2,500.00
13/06/2023	11986	JUAN HERNANDEZ	151320	1,500.00
13/06/2023	11987	REY MUEBLE KM 24	151320	500.00
13/06/2023	11989	EDESUR DOMINICANA	119103	632,741.05
14/06/2023	11990	JOBANY PUELLO	151432	200.00
14/06/2023	11991	MARIZOL ZARZUELA	151311	9,400.00
14/06/2023	11992	CALLETANA PEREIRA	151320	200.00
14/06/2023	11993	PETRONILA CORREA	161307	2,500.00
15/06/2023	11994	ALEJANDRO ABAD	151432	200.00
15/06/2023	11995	PLENIO FRANCO	151432	200.00
15/06/2023	11996	AUTOCENTRO FLAVER	114333	15,000.00
15/06/2023	11997	TESORERIA NACIONAL	142503	2,252,048.00
16/06/2023	11998	GREGORY PADILLA	114329	300.00
16/06/2023	11999	SANTA REMIGIA	114329	150.00
16/06/2023	12000	ALEJANDRO ABAD	151432	200.00
16/06/2023	12001	SELFY CARMONA	161307	3,200.00
16/06/2023	12002	MARIZOL ZARZUELA	151311	2,000.00

## AYUNTAMIENTO MUNICIPAL DE PEDRO BRAND


### REPORTE DE RECIBOS DE CAJA AL MES DE JUNIO DEL AÑO 2023

FECHA	# RECIBO	CONTRIBUYENTE	CLASIFICADOR	MONTO
19/06/2023	12003	MARIZOL ZARZUELA	151311	3,200.00
19/06/2023	12004	GENOVEVA	114323	2,850.00
19/06/2023	12005	GRUPO SOLID DOMINICANA	151320	45,000.00
19/06/2023	12006	TESORERIA NACIONAL	141503	4,868,276.00
20/06/2023	12007	MARIZOL ZARZUELA	151311	5,000.00
20/06/2023	12008	IVETTE LORAINE	114333	45,000.00
21/06/2023	12009	DISTRIBUIDORA CORRIPIO	119104	420,884.79
21/06/2023	12010	JESICA DIAZ	151432	200.00
21/06/2023	12011	SANTIAGO BLANCO	151432	200.00
21/06/2023	12012	EDUARDO FLORES	151432	400.00
21/06/2023	12013	MARIZOL ZARZUELA	151311	6,000.00
22/06/2023	12014	GREGORY LUZON	114329	500.00
22/06/2023	12015	YENI FRIAS	114329	300.00
22/06/2023	12016	JUAN BAUTISTA	151432	600.00
22/06/2023	12017	MARIZOL ZARZUELA	151311	2,000.00
23/06/2023	12018	JULIO FRANCISCO	151432	200.00
23/06/2023	12019	ALEJANDRO ABAD	151432	200.00
23/06/2023	12020	MOY	151320	9,450.00
23/06/2023	12022	GRUCOARCO	114333	22,802.43
26/06/2023	12023	GENOVEVA	114323	2,800.00
27/06/2023	12025	MARIZOL ZARZUELA	151311	5,000.00
27/06/2023	12026	MOY	151320	3,300.00
28/06/2023	12027	MARIZOL ZARZUELA	151311	7,000.00
28/06/2023	12028	GERSON ALMONTE	114333	16,000.00
28/06/2023	12029	DARTIN TAPIA	114329	500.00
28/06/2023	12030	BANCA JABAO	151320	5,200.00
28/06/2023	12031	AURA TEJADA	151320	600.00
27/06/2023	12032	JUAN BAUTISTA	114329	400.00
28/06/2023	12033	GERDAU METALDOM	114333	1,500,000.00
30/06/2023	12034	JONATHAN SARATE	114329	300.00
30/06/2023	12035	VILLAMAN LARA	114329	200.00

**AYUNTAMIENTO MUNICIPAL DE PEDRO BRAND**

**REPORTE DE RECIBOS DE CAJA AL MES DE JUNIO DEL AÑO 2023**

FECHA	# RECIBO	CONTRIBUYENTE	CLASIFICADOR	MONTO
30/06/2023	12036	ALEJANDRO ABAD	114329	200.00
30/06/2023	12037	RAMON CABRERA	114329	400.00
<b>TOTAL GENERAL RECIBOS DE CAJA RD!</b>				<b>10,045,302.27</b>

  
\_\_\_\_\_  
Contador (a)

  
\_\_\_\_\_  
Tesorero (a)

**AYUNTAMIENTO MUNICIPAL DE PEDRO  
BRAND**

**ESTADO DE EJECUCION PRESUPUESTARIA DEL GASTO  
AL MES DE JUNIO DEL AÑO 2023**



**MINISTERIO DE HACIENDA  
DIRECCION GENERAL DE PRESUPUESTO  
EJECUCION DE LOS GASTOS Y APLICACIONES FINANCIERAS POR DESTINO DE FONDOS Y ESTRUCTURA PROGRAMATICA  
CORRESPONDIENTE AL MES DE JUNIO DEL AÑO 2023**

**CODIGO DEL CAPITULO 7 2 8 2 DENOMINACION AYUNTAMIENTO MUNICIPAL DE PEDRO BRAND**

Fecha: 5/07/2023

Destino de Fondo	Partida no Asig/Prog	Programa	Proyecto	Act/Obra	Institución	Recept. SNIP	Tipo	Objeto	Cuenta	Sub-Cta	Auxiliar	Clasificación del Gasto			Función	Presupuesto			Ejecución del Gasto				Balance Disponible		
												Denominación del Gasto	13	12		11	10	9	8	7	6	5		4	3
P	01	00	0001									Normas, Políticas y Administración	14	15	16	17	18	19	20 = 18 + 19	21	22	23	24	25 = 21 + 23	26 = 20 - 25
												Normas y Segurimient					32,807,033.72	35,108,438.02	11,885,510.32	2,538,248.19	2,139,230.04	2,538,248.19	2,139,230.04	14,443,758.51	20,664,679.51
P	01	00	0001									Normas y Segurimient					11,100,997.60	11,100,997.60	4,478,258.05	918,644.45	671,934.34	918,644.45	671,934.34	5,396,902.50	5,704,095.10
P	01	00	0001									REMUNERACIONES Y CONTRIB					10,420,997.60	10,152,997.60	3,875,258.05	773,644.45	526,934.34	773,644.45	526,934.34	4,648,902.50	5,704,095.10
P	01	00	0001									REMUNERACIONES					7,826,000.00	7,826,000.00	2,906,099.65	593,069.29	346,359.18	593,069.29	346,359.18	3,499,168.94	4,326,831.06
P	01	00	0001									REMUNERACIONES					7,224,000.00	7,224,000.00	2,906,099.65	593,069.29	346,359.18	593,069.29	346,359.18	3,499,168.94	3,724,831.06
P	01	00	0001									Sueldos fijos	1101	20	1955	100	7,224,000.00	7,224,000.00	2,906,099.65	593,069.29	346,359.18	593,069.29	346,359.18	3,499,168.94	3,724,831.06
P	01	00	0001									Sueldo anual no.13					602,000.00	602,000.00							602,000.00
P	01	00	0001									Sueldo anual no.13	1101	20	1955	100	602,000.00	602,000.00							602,000.00
P	01	00	0001									SOBRESUELDOS					1,260,000.00	1,260,000.00	525,000.00	75,000.00	75,000.00	75,000.00	75,000.00	600,000.00	660,000.00
P	01	00	0001									Compensación					1,260,000.00	1,260,000.00	525,000.00	75,000.00	75,000.00	75,000.00	75,000.00	600,000.00	660,000.00
P	01	00	0001									Prima de transporte	1101	30	9996	102	1,260,000.00	1,260,000.00	525,000.00	75,000.00	75,000.00	75,000.00	75,000.00	600,000.00	660,000.00
P	01	00	0001									DIETAS Y GASTOS DE REPRESENT					216,000.00	216,000.00	105,000.00	21,000.00	21,000.00	21,000.00	21,000.00	90,000.00	90,000.00
P	01	00	0001									Gastos de representación					216,000.00	216,000.00	105,000.00	21,000.00	21,000.00	21,000.00	21,000.00	90,000.00	90,000.00
P	01	00	0001									Gastos de representación en el país	1101	20	1955	100	216,000.00	216,000.00	105,000.00	21,000.00	21,000.00	21,000.00	21,000.00	90,000.00	90,000.00
P	01	00	0001									CONTRIBUCIONES A LA SEGURID					1,118,997.60	1,050,997.60	339,158.40	84,575.16	84,575.16	84,575.16	84,575.16	423,733.56	627,264.04
P	01	00	0001									Contribuciones al seguro de salud					512,181.60	478,181.60	157,809.91	40,435.95	40,435.95	40,435.95	40,435.95	198,244.96	279,936.64
P	01	00	0001									Contribuciones al seguro de salud	1101	20	1955	100	512,181.60	478,181.60	157,809.91	40,435.95	40,435.95	40,435.95	40,435.95	198,244.96	279,936.64
P	01	00	0001									Contribuciones al seguro de pensiones					512,904.00	478,904.00	154,642.92	38,310.90	38,310.90	38,310.90	38,310.90	192,953.82	285,950.18
P	01	00	0001									Contribuciones al seguro de pensiones	1101	20	1955	100	512,904.00	478,904.00	154,642.92	38,310.90	38,310.90	38,310.90	38,310.90	192,953.82	285,950.18
P	01	00	0001									Contribuciones al seguro de riesgo labo					93,912.00	93,912.00	26,706.47	5,828.31	5,828.31	5,828.31	5,828.31	12,534.78	61,377.22
P	01	00	0001									Contribuciones al seguro de riesgo labo	1101	20	1955	100	93,912.00	93,912.00	26,706.47	5,828.31	5,828.31	5,828.31	5,828.31	12,534.78	61,377.22
P	01	00	0001									CONTRATACIÓN DE SERVICIOS					680,000.00	68,000.00	603,000.00	145,000.00	145,000.00	145,000.00	145,000.00	748,000.00	748,000.00
P	01	00	0001									VIAJICOS					680,000.00	68,000.00	603,000.00	145,000.00	145,000.00	145,000.00	145,000.00	748,000.00	748,000.00
P	01	00	0001									Viajeros dentro del país					680,000.00	68,000.00	603,000.00	145,000.00	145,000.00	145,000.00	145,000.00	748,000.00	748,000.00

P	01	00	0001	2	2	3	1	01	Viajeros dentro del país	1101	20	1955	100	680,000.00	68,000.00	748,060.00	603,000.00	145,000.00	748,000.00	
P	01	00	0002						Control y Fiscalización de la Gestión	0000				579,493.20	634,493.20	44,748.57	207,000.00	40,693.67	251,748.57	
P	01	00	0002	2	1				REMUNERACIONES Y CONTRIB					579,493.20	634,493.20	44,748.57	207,000.00	40,693.67	251,748.57	
P	01	00	0002	2	1	1			REMUNERACIONES					507,000.00	507,000.00	39,374.29	192,000.00	35,319.39	231,374.29	
P	01	00	0002	2	1	1	1		REMUNERACIONES					468,000.00	468,000.00	39,374.29	192,000.00	35,319.39	231,374.29	
P	01	00	0002	2	1	1	1	01	Sueldos fijos	1101	20	1955	100	468,000.00	468,000.00	39,374.29	192,000.00	35,319.39	231,374.29	
P	01	00	0002	2	1	1	4		Sueldo anual no.13					39,000.00	39,000.00				39,000.00	
P	01	00	0002	2	1	1	4	01	Sueldo anual no.13	1101	20	1955	100	39,000.00	39,000.00				39,000.00	
P	01	00	0002	2	1	2			SOPRESUILDOS					55,000.00	55,000.00	5,000.00	15,000.00	5,000.00	35,000.00	
P	01	00	0002	2	1	2	2		Compensación					55,000.00	55,000.00	5,000.00	15,000.00	5,000.00	35,000.00	
P	01	00	0002	2	1	2	2	06	Compensación por resultados	1101	30	9996	102	55,000.00	55,000.00	5,000.00	15,000.00	5,000.00	35,000.00	
P	01	00	0002	2	1	5			CONTRIBUCIONES A LA SEGURID					72,493.20	72,493.20	374.28		374.28	72,118.92	
P	01	00	0002	2	1	5	1		Contribuciones al seguro de salud					33,181.20	33,181.20	374.28		374.28	32,806.92	
P	01	00	0002	2	1	5	1	01	Contribuciones al seguro de salud	1101	20	1955	100	33,181.20	33,181.20	374.28		374.28	32,806.92	
P	01	00	0002	2	1	5	2		Contribuciones al seguro de pensiones					33,228.00	33,228.00				33,228.00	
P	01	00	0002	2	1	5	2	01	Contribuciones al seguro de pensiones	1101	20	1955	100	33,228.00	33,228.00				33,228.00	
P	01	00	0002	2	1	5	3		Contribuciones al seguro de riesgo labo					6,084.00	6,084.00				6,084.00	
P	01	00	0002	2	1	5	3	01	Contribuciones al seguro de riesgo labo	1101	20	1955	100	6,084.00	6,084.00				6,084.00	
P	01	00	0003	2	1				Administración Municipal	0000				8,859,665.47	9,237,498.80	3,074,041.01		619,124.76	3,693,165.79	
P	01	00	0003	2	1	1			REMUNERACIONES Y CONTRIB					7,809,665.47	8,187,498.80	2,764,241.03		560,324.76	3,324,565.79	
P	01	00	0003	2	1	1	1		REMUNERACIONES					6,722,299.99	7,076,133.32	2,387,149.86		470,100.00	2,857,249.86	
P	01	00	0003	2	1	1	1	01	REMUNERACIONES					6,205,199.99	6,491,199.99	2,387,149.86		470,100.00	2,857,249.86	
P	01	00	0003	2	1	1	1	01	Sueldos fijos	1101	20	1955	100	2,733,069.52	2,733,069.52	2,371,149.86		341,500.00	2,712,649.86	
P	01	00	0003	2	1	1	1	01	Sueldos fijos	1101	30	9996	102	3,472,130.47	3,758,130.47	16,000.00		128,600.00	3,613,530.47	
P	01	00	0003	2	1	1	4		Sueldo anual no.13					517,100.00	584,933.33				584,933.33	
P	01	00	0003	2	1	1	4	01	Sueldo anual no.13	1101	20	1955	100	517,100.00	517,100.00				517,100.00	
P	01	00	0003	2	1	1	4	01	Sueldo anual no.13	1101	30	9996	102		67,833.33				67,833.33	
P	01	00	0003	2	1	3			DIETAS Y GASTOS DE REPRESENT					324,180.00	324,180.00	80,250.00		16,050.00	227,880.00	
P	01	00	0003	2	1	3	2		Gastos de representación					324,180.00	324,180.00	80,250.00		16,050.00	227,880.00	
P	01	00	0003	2	1	3	2	01	Gastos de representación en el país	1101	20	1955	100	324,180.00	324,180.00	80,250.00		16,050.00	227,880.00	
P	01	00	0003	2	1	5			CONTRIBUCIONES A LA SEGURID					763,185.48	787,185.48	296,841.17		74,174.76	416,169.55	
P	01	00	0003	2	1	5	1		Contribuciones al seguro de salud					440,948.68	452,948.68	133,276.09		39,009.26	178,663.33	
P	01	00	0003	2	1	5	1	01	Contribuciones al seguro de salud	1101	20	1955	100	440,948.68	440,948.68	133,276.09		39,009.26	178,663.33	
P	01	00	0003	2	1	5	1	01	Contribuciones al seguro de salud	1101	30	9996	102		12,000.00					12,000.00
P	01	00	0013	2	1	5	2		Contribuciones al seguro de pensiones					148,569.20	148,569.20	148,575.05		31,242.55	168,751.60	

P	01	00	6003	2	1	5	2	01	Contribuciones al seguro de pensiones	1101	20	1955	100	341,469.20	148,573.05	31,242.55	179,817.60	161,751.061
P	01	00	6003	2	1	5	2	01	Contribuciones al seguro de pensiones	1101	30	9196	102	7,000.00				7,000.00
P	01	00	6003	2	1	5	3		Contribuciones al seguro de riesgo labo					85,667.60	12,990.03	3,922.95	16,912.98	68,754.62
P	01	00	6003	2	1	5	3	01	Contribuciones al seguro de riesgo labo	1101	20	1955	100	80,667.60	12,990.03	3,922.95	16,912.98	68,754.62
P	01	00	6003	2	1	5	3	01	Contribuciones al seguro de riesgo labo	1101	30	9996	102	5,000.00				5,000.00
P	01	00	6003	2	2				<b>CONTRATACIÓN DE SERVICIOS</b>					1,950,000.00	309,800.00	58,800.00	368,600.00	681,400.00
P	01	00	6003	2	2	3			<b>VIÁTICOS</b>					430,000.00	161,000.00	30,000.00	191,000.00	239,000.00
P	01	00	6003	2	2	3	1		Viáticos dentro del país					430,000.00	161,000.00	30,000.00	191,000.00	239,000.00
P	01	00	6003	2	2	3	1	01	Viáticos dentro del país	1101	20	1955	100	430,000.00	161,000.00	30,000.00	191,000.00	239,000.00
P	01	00	6003	2	2	8			<b>OTROS SERVICIOS NO INCLUIDOS</b>					620,000.00	148,800.00	28,800.00	177,600.00	442,400.00
P	01	00	6003	2	2	8	7		Servicios Técnicos y Profesionales					620,000.00	148,800.00	28,800.00	177,600.00	442,400.00
P	01	00	6003	2	2	8	7	06	Otros servicios técnicos profesionales	1101	30	9996	102	620,000.00	148,800.00	28,800.00	177,600.00	442,400.00
P	01	00	6004	2	1				<b>Servicios Administrativos y Financieros</b>	0000				11,274,751.10	3,468,178.77	837,546.73	4,305,725.50	8,679,513.24
P	01	00	6004	2	1				<b>REMUNERACIONES Y CONTRIB</b>					11,274,751.10	3,468,178.77	837,546.73	4,305,725.50	8,679,513.24
P	01	00	6004	2	1	1			<b>REMUNERACIONES</b>					12,598,218.74	3,453,774.82	796,798.61	4,287,447.40	8,310,791.34
P	01	00	6004	2	1	1	1		<b>REMUNERACIONES</b>					10,475,487.64	3,104,553.81	712,428.77	3,853,856.55	6,621,631.09
P	01	00	6004	2	1	1	1	01	Sueldos fijos	1102	20	1955	100	7,194,000.00	2,958,107.80	624,464.25	3,582,572.05	3,897,427.95
P	01	00	6004	2	1	1	1	01	Sueldos fijos	1102	30	9996	102	286,000.00				286,000.00
P	01	00	6004	2	1	1	4		Sueldo anual no 13					667,333.33				667,333.33
P	01	00	6004	2	1	1	4	01	Sueldo anual no 13	1102	20	1955	100	599,500.00				599,500.00
P	01	00	6004	2	1	1	4	01	Sueldo anual no 13	1102	30	9996	102	67,833.33				67,833.33
P	01	00	6004	2	1	1	5		Prestaciones económicas					1,244,500.00	67,535.17	124,838.49	192,373.66	2,034,780.65
P	01	00	6004	2	1	1	5	01	Prestaciones económicas	1102	30	9996	102	1,244,500.00	67,535.17	124,838.49	192,373.66	2,034,780.65
P	01	00	6004	2	1	1	6		Vacaciones					101,000.00	78,910.84		78,910.84	21,089.16
P	01	00	6004	2	1	1	6	01	Vacaciones	1102	20	1955	100	101,000.00	78,910.84		78,910.84	21,089.16
P	01	00	6004	2	1	2			<b>SOBRESUELDOS</b>					1,086,400.50	70,500.00	11,000.00	81,500.00	1,094,900.50
P	01	00	6004	2	1	2	2		Compensación					1,086,400.50	70,500.00	11,000.00	81,500.00	1,094,900.50
P	01	00	6004	2	1	2	2	03	Compensación por servicios prestados e	1102	20	1955	100	86,400.50				86,400.50
P	01	00	6004	2	1	2	2	06	Compensación por resultados	1102	30	9996	102	1,000,000.00	70,500.00	11,000.00	81,500.00	918,500.00
P	01	00	6004	2	1	5			<b>CONTRIBUCIONES A LA SEGURID</b>					1,036,350.60	278,721.01	73,369.84	352,090.85	684,259.75
P	01	00	6004	2	1	5	1		Contribuciones al seguro de salud					472,054.60	125,932.99	35,461.30	161,394.29	310,660.31
P	01	00	6004	2	1	5	1	01	Contribuciones al seguro de salud	1102	20	1955	100	460,054.60	125,932.99	35,461.30	161,394.29	298,660.31
P	01	00	6004	2	1	5	1	01	Contribuciones al seguro de salud	1102	30	9996	102	12,000.00				12,000.00
P	01	00	6004	2	1	5	2		Contribuciones al seguro de pensiones					467,774.00	135,999.71	33,600.95	169,600.66	298,173.34
P	01	00	6004	2	1	5	2	01	Contribuciones al seguro de pensiones	1102	20	1955	100	467,774.00	135,999.71	33,600.95	169,600.66	298,173.34







P	12	00	0004	2	1	5	3	01	Contribuciones al seguro de riesgo labo	3101	20	1955	100	5,304.00	5,304.00					5,304.00	
P	12	00	0006						Seguridad y Vigilancia Ciudadana	0000				3,900,000.00	1,323,735.82	292,081.76	283,499.76	1,615,817.58		2,502,115.75	
P	12	00	0006	2	1				REMUNERACIONES Y CONTRIB					3,900,000.00	1,323,735.82	292,081.76	283,499.76	1,615,817.58		2,502,115.75	
P	12	00	0006	2	1	1			REMUNERACIONES					3,906,000.00	1,308,500.00	289,100.00	280,518.00	1,597,600.00		2,009,333.33	
P	12	00	0006	2	1	1	1		REMUNERACIONES					3,144,000.00	1,308,500.00	289,100.00	280,518.00	1,597,600.00		1,713,600.00	
P	12	00	0006	2	1	1	1	01	Sueldos fijos	1401	30	9995	102	1,800,000.00	1,308,500.00	289,100.00	280,518.00	1,597,600.00		202,400.00	
P	12	00	0006	2	1	1	1	01	Sueldos fijos	1401	30	9996	102	167,200.00							167,200.00
P	12	00	0006	2	1	1	1	01	Sueldos fijos	1401	30	9998	102	1,344,000.00	1,344,000.00						1,344,000.00
P	12	00	0006	2	1	1	4		Sueldo anual no 13					262,000.00	295,733.33					295,733.33	
P	12	00	0006	2	1	1	4	01	Sueldo anual no 13	1401	30	9996	102		33,733.33						33,733.33
P	12	00	0006	2	1	1	4	01	Sueldo anual no 13	1401	30	9998	102	262,000.00	262,000.00						262,000.00
P	12	00	0006	2	1	5			CONTRIBUCIONES A LA SFGURID					494,000.00	15,235.82	2,981.76	2,981.76	18,217.58		492,782.42	
P	12	00	0006	2	1	5	1		Contribuciones al seguro de salud					222,909.60	8,304.70	1,408.73	1,408.73	9,713.43		221,196.17	
P	12	00	0006	2	1	5	1	01	Contribuciones al seguro de salud	1401	30	9996	102	10,000.00							10,000.00
P	12	00	0006	2	1	5	1	01	Contribuciones al seguro de salud	1401	30	9998	102	222,909.60	222,909.60						222,909.60
P	12	00	0006	2	1	5	2		Contribuciones al seguro de pensiones					223,224.00	6,245.50	1,404.04	1,404.04	7,649.54		220,574.46	
P	12	00	0006	2	1	5	2	01	Contribuciones al seguro de pensiones	1401	30	9996	102	5,000.00							5,000.00
P	12	00	0006	2	1	5	2	01	Contribuciones al seguro de pensiones	1401	30	9998	102	223,224.00	223,224.00	1,404.04	1,404.04	7,649.54		215,574.46	
P	12	00	0006	2	1	5	3		Contribuciones al seguro de riesgo labo					47,866.40	685.62	168.99	168.99	854.61		49,011.79	
P	12	00	0006	2	1	5	3	01	Contribuciones al seguro de riesgo labo	1401	30	9996	102	2,000.00							2,000.00
P	12	00	0006	2	1	5	3	01	Contribuciones al seguro de riesgo labo	1401	30	9998	102	47,866.40	47,866.40	168.99	168.99	854.61		47,011.79	
P	13								Sanearniento Ambiental y Foresta					616,640.20							616,640.20
P	13	00	0001						Preservación del Medio Ambiente y C	0000				616,640.20	616,640.20						616,640.20
P	13	00	0001	2	1	1	1	01	Sueldos fijos	3204	20	1955	100	498,000.00	143,000.00	41,500.00	38,811.50	184,500.00		313,500.00	
P	13	00	0001	2	1	1	4	01	Sueldo anual no 13	3204	20	1955	100	41,500.00							41,500.00
P	13	00	0001	2	1	5	1	01	Contribuciones al seguro de salud	3204	20	1955	100	35,308.20	11,217.69	2,076.29	2,076.29	13,291.98		22,014.22	
P	13	00	0001	2	1	5	2	01	Contribuciones al seguro de pensiones	3204	20	1955	100	35,358.00	9,554.50	3,956.48	3,956.48	13,510.98		21,847.02	
P	13	00	0001	2	1	5	3		Contribuciones al seguro de riesgo labo					6,474.00	1,305.81	218.71	218.71	1,524.52		4,949.48	
P	13	00	0001	2	1	5	3	01	Contribuciones al seguro de riesgo labo	3204	20	1955	100	6,474.00	6,474.00	218.71	218.71	1,524.52		4,949.48	
P	14								Gestión y Administración de Servicio					1,790,485.40	668,522.23	145,563.06	138,485.96	814,085.29		976,400.11	
P	14	00	0001						Asistencia Social	0000				1,790,485.40	668,522.23	145,563.06	138,485.96	814,085.29		976,400.11	
P	14	00	0001	2	1				REMUNERACIONES Y CONTRIB					1,790,485.40	668,522.23	145,563.06	138,485.96	814,085.29		976,400.11	
P	14	00	0001	2	1	1			REMUNERACIONES					1,566,500.00	625,422.70	134,000.00	126,922.90	759,422.70		807,077.40	
P	14	00	0001	2	1	1	1		REMUNERACIONES					1,446,000.00	625,422.70	134,000.00	126,922.90	759,422.70		686,577.30	
P	14	00	0001	2	1	1	1	01	Sueldos fijos	4510	30	9996	102	1,446,000.00	1,446,000.00	174,000.00	174,922.90	759,422.70		686,577.30	

P	14	00	0001	2	1	1	4	Sueldo anual no 13				120,500.00							120,500.00		
P	14	00	0001	2	1	4	01	Sueldo anual no 13	4510	20	1955	100	120,500.00						120,500.00		
P	14	00	0001	2	1	5		CONTRIBUCIONES A LA SEGURIDAD					223,985.40						169,322.81		
P	14	00	0001	2	1	5	1	Contribuciones al seguro de salud					102,521.40						76,972.10		
P	14	00	0001	2	1	5	01	Contribuciones al seguro de salud	4510	20	1955	100	102,521.40						76,972.10		
P	14	00	0001	2	1	5	2	Contribuciones al seguro de pensiones					102,666.00						76,800.61		
P	14	00	0001	2	1	5	2	Contribuciones al seguro de pensiones	4510	20	1955	100	102,666.00						76,800.61		
P	14	00	0001	2	1	5	3	Contribuciones al seguro de riesgo labor					18,798.00						15,550.10		
P	14	00	0001	2	1	5	3	Contribuciones al seguro de riesgo labor	4510	20	1955	100	18,798.00						15,550.10		
P	96	00						Deuda Pública y Otras Operaciones					1,082,369.52						881,554.87		
P	96	00	0001					Amortización de Prestamos y Pago de					782,369.52						881,554.87		
P	96	00	0001	4				APLICACIONES FINANCIERAS					1,082,369.52						881,554.87		
P	96	00	0001	4	2			DISMINUCION DE PASIVOS					782,369.52						881,554.87		
P	96	00	0001	4	2	1		Disminución de pasivos corrientes					782,369.52						881,554.87		
P	96	00	0001	4	2	1	1	Disminución de cuentas por pagar de cr					782,369.52						881,554.87		
P	96	00	0001	4	2	1	01	Disminución de cuentas por pagar de cr	0000	30	9996	102	782,369.52						881,554.87		
<b>TOTAL RD\$</b>													<b>43,221,065.67</b>				<b>14,433,061.02</b>	<b>3,080,144.49</b>	<b>2,640,598.74</b>	<b>17,513,205.51</b>	<b>25,707,860.16</b>

*Soledad Medina S.*  
Preparado por

*[Signature]*  
Revisado por

*[Signature]*  
Aprobado por

**MINISTERIO DE HACIENDA**  
**DIRECCION GENERAL DE PRESUPUESTO**  
**EJECUCION DE LOS GASTOS Y APLICACIONES FINANCIERAS POR DESTINO DE FONDOS Y ESTRUCTURA PROGRAMATICA**  
**CORRESPONDIENTE AL MES DE JUNIO DEL AÑO 2023**

**CODIGO DEL CAPITULO 7 2 8 2 DENOMINACION AYUNTAMIENTO MUNICIPAL DE PEDRO BRAND**

Fecha: 5/07/2023

Destino de Fondo	Partida no Asig/Prog	Programa	Proyecto	Act/Obra	Institución	SNIP	Tipo	Objeto	Cuenta	Sub-Cta	Auxiliar	Clasificación del Gasto		Presupuesto				Ejecución del Gasto				Balance Disponible			
												Denominación del Gasto	Función	Financiamiento	Organismo	Presupuesto Original Año Actual	Modificaciones	Vigente	Acumulado Anterior	Compromiso	Devengado		Pagado	Devengado a la Fecha	
1	2	3	4	5	6	7	8	9	10	11	12	13	14	15	16	17	18	19	20 = 18 + 6 - 19	21	22	23	24	25 = 21 + 23	26 = 20 - 25
S	01	00	0001									Normas, Políticas y Administración	0000	1101	30	9996	102	1,645,987.24	16,373,234.17	4,578,545.33	1,460,766.79	1,460,766.79	6,039,312.12	10,333,922.05	
S	01	00	0001									Normas y Seguros	0000				1,350,000.00	2,660,000.00	457,794.67	209,376.42	209,376.42	667,171.09	1,992,828.91		
S	01	00	0001									CONTRATACIÓN DE SERVICIOS					1,000,000.00	1,400,000.00	402,000.00			402,000.00	998,000.00		
S	01	00	0001									PUBLICIDAD IMPRESIÓN Y ENCU					400,000.00	400,000.00					400,000.00		
S	01	00	0001									PUBLICIDAD Y propaganda					400,000.00	400,000.00					400,000.00		
S	01	00	0001								01	PUBLICIDAD Y propaganda	1101	30	9996	102	1,000,000.00	1,000,000.00	402,000.00	402,000.00		402,000.00	598,000.00		
S	01	00	0001									VIÁTICOS					1,000,000.00	1,000,000.00	402,000.00	402,000.00		402,000.00	598,000.00		
S	01	00	0001									Viáticos dentro del país	1101	30	9996	102	1,000,000.00	1,000,000.00	402,000.00	402,000.00		402,000.00	598,000.00		
S	01	00	0001								01	Viáticos dentro del país	1101	30	9996	102	1,000,000.00	1,000,000.00	402,000.00	402,000.00		402,000.00	598,000.00		
S	01	00	0001									MATERIALES Y SUMINISTROS					350,000.00	1,260,000.00	55,794.67	209,376.42	209,376.42	265,171.09	994,828.91		
S	01	00	0001									COMBUSTIBLES, LUBRICANTES, F					350,000.00	1,260,000.00	55,794.67	209,376.42	209,376.42	265,171.09	994,828.91		
S	01	00	0001									Combustibles y lubricantes					350,000.00	1,260,000.00	55,794.67	209,376.42	209,376.42	265,171.09	994,828.91		
S	01	00	0001								01	Gasolina	1101	30	9996	102	350,000.00	1,260,000.00	55,794.67	209,376.42	209,376.42	265,171.09	994,828.91		
S	01	00	0003									Administración Municipal	0000				6,462,000.00	6,462,000.00	2,806,879.11	710,480.30	710,480.30	3,517,359.41	2,944,640.59		
S	01	00	0003									REMUNERACIONES Y CONTRIBI					360,000.00	360,000.00	150,000.00	30,000.00	30,000.00	180,000.00	180,000.00		
S	01	00	0003									SOBRESUPLIDOS					360,000.00	360,000.00	150,000.00	30,000.00	30,000.00	180,000.00	180,000.00		
S	01	00	0003									Compensación					360,000.00	360,000.00	150,000.00	30,000.00	30,000.00	180,000.00	180,000.00		
S	01	00	0003								04	Prima de transporte	1101	20	1955	100	360,000.00	360,000.00	150,000.00	30,000.00	30,000.00	180,000.00	180,000.00		
S	01	00	0003									CONTRATACIÓN DE SERVICIOS					5,642,000.00	5,642,000.00	2,656,879.11	640,598.56	640,598.56	3,297,477.67	2,344,522.33		
S	01	00	0003									SERVICIOS BASICOS					130,000.00	130,000.00					130,000.00		
S	01	00	0003									Servicios telefónico de larga distancia					130,000.00	130,000.00					130,000.00		
S	01	00	0003								01	Servicios telefónico de larga distancia	1101	20	1955	100	130,000.00	130,000.00	59,820.00	94,321.43	94,321.43	154,141.42	15,858.57		
S	01	00	0003									PUBLICIDAD IMPRESIÓN Y ENCU					170,000.00	170,000.00	59,820.00	94,321.43	94,321.43	154,141.42	15,858.57		
S	01	00	0003									PUBLICIDAD Y propaganda					170,000.00	170,000.00	59,820.00	94,321.43	94,321.43	154,141.42	15,858.57		



S	01	00	0003	2	2	2	1	01	Publicidad y propaganda	1101	20	1955	100	170,000.00	170,000.00	59,820.00	94,321.43	154,141.43	15,858.57
S	01	00	0003	2	2	4			TRANSPORTE Y ALMACENAJE					100,000.00	100,000.00				100,000.00
S	01	00	0003	2	2	4	1		Pasajes					100,000.00	100,000.00				100,000.00
S	01	00	0003	2	2	4	1	01	Pasajes	1101	20	1955	100	100,000.00	100,000.00				100,000.00
S	01	00	0003	2	2	5			ALQUILERES Y RENTAS					360,000.00	360,000.00				360,000.00
S	01	00	0003	2	2	5	8		Otros alquileres					360,000.00	360,000.00				360,000.00
S	01	00	0003	2	2	5	8	01	Otros alquileres	1101	20	1955	100	360,000.00	360,000.00				360,000.00
S	01	00	0003	2	2	8			OTROS SERVICIOS NO INCLUIDOS					4,882,000.00	4,882,000.00	2,597,059.11	546,277.13	3,143,336.24	1,738,663.76
S	01	00	0003	2	2	8	7		Servicios técnicos y Profesionales					4,882,000.00	4,882,000.00	2,597,059.11	546,277.13	3,143,336.24	1,738,663.76
S	01	00	0003	2	2	8	7	06	Otros servicios técnicos profesionales	1102	20	1955	100	4,882,000.00	4,882,000.00	2,597,059.11	546,277.13	3,143,336.24	1,738,663.76
S	01	00	0003	2	2	3			MATERIALES Y SUMINISTROS					460,000.00	460,000.00		39,881.74	39,881.74	420,118.26
S	01	00	0003	2	2	3	1		ALIMENTOS Y PRODUCTOS AGRO					60,000.00	60,000.00				60,000.00
S	01	00	0003	2	2	3	1		Alimentos y bebidas para personas					60,000.00	60,000.00				60,000.00
S	01	00	0003	2	2	3	1	01	Alimentos y bebidas para personas	1101	20	1955	100	60,000.00	60,000.00				60,000.00
S	01	00	0003	2	2	3	5		PRODUCTOS DE CUERO, CALZADO					100,000.00	100,000.00				100,000.00
S	01	00	0003	2	2	3	5	3	Llantas y neumáticos					100,000.00	100,000.00				100,000.00
S	01	00	0003	2	2	3	5	3	Llantas y neumáticos	1101	20	1955	100	100,000.00	100,000.00				100,000.00
S	01	00	0003	2	2	3	7		COMBUSTIBLES, LUBRICANTES, F					300,000.00	300,000.00		39,881.74	39,881.74	260,118.26
S	01	00	0003	2	2	3	7	1	Combustibles y lubricantes					300,000.00	300,000.00		39,881.74	39,881.74	260,118.26
S	01	00	0003	2	2	3	7	1	Gasolina	1101	20	1955	100	300,000.00	300,000.00		39,881.74	39,881.74	260,118.26
S	01	00	0004	2	2	2			Servicios Administrativos y Financ	0000				3,833,987.24	3,833,987.24	1,313,871.55	540,910.07	1,854,781.62	5,396,452.55
S	01	00	0004	2	2	2			CONTRATACIÓN DE SERVICIOS					2,254,415.21	2,254,415.21	1,113,066.26	260,599.37	1,373,665.63	1,829,322.65
S	01	00	0004	2	2	2	1		SERVICIOS BASICOS					705,000.00	705,000.00	205,005.50	94,159.75	299,165.25	405,834.75
S	01	00	0004	2	2	2	1	1	Teléfono local					612,000.00	612,000.00	167,843.79	94,159.75	262,003.54	349,996.46
S	01	00	0004	2	2	2	1	3	Teléfono local	1102	20	1955	100	612,000.00	612,000.00	167,843.79	94,159.75	262,003.54	349,996.46
S	01	00	0004	2	2	2	1	5	Servicio de internet y televisión por cab					93,000.00	93,000.00				93,000.00
S	01	00	0004	2	2	2	1	5	Servicio de internet y televisión por cab	1102	20	1955	100	93,000.00	93,000.00	37,161.71		37,161.71	55,838.29
S	01	00	0004	2	2	2	2		PUBLICIDAD IMPRESIÓN Y ENCUB					100,000.00	100,000.00				100,000.00
S	01	00	0004	2	2	2	2	1	Publicidad y propaganda					300,000.00	300,000.00				300,000.00
S	01	00	0004	2	2	2	2	1	Publicidad y propaganda	0000	20	1955	100	300,000.00	300,000.00				300,000.00
S	01	00	0004	2	2	2	2	2	Impresión y encuadernación					100,000.00	100,000.00				100,000.00
S	01	00	0004	2	2	2	2	2	Impresión y encuadernación	1102	20	1955	100	100,000.00	100,000.00				100,000.00
S	01	00	0004	2	2	2	5		ALQUILERES Y RENTAS					855,000.00	855,000.00	292,500.00	50,000.00	342,500.00	512,500.00
S	01	00	0004	2	2	2	5	1	Alquileres y rentas de edificios y local					855,000.00	855,000.00	292,500.00	50,000.00	342,500.00	512,500.00
S	01	00	0004	2	2	2	5	1	Alquileres y rentas de edificios y local	1102	20	1955	100	855,000.00	855,000.00	292,500.00	50,000.00	342,500.00	512,500.00



S	01	00	0004	2	2	5	1	0'	Aquilleres y rentas de edificios y local.	1102	30	9996	102			195,000.00	27,000.00		27,000.00	168,000.00	
S	01	00	0004	2	2	7			SERVICIOS DE CONSERVACION, R							150,000.00			69,570.00	80,430.00	
S	01	00	0004	2	2	7	2		Mantenimiento y reparacion de maqui							150,000.00			69,570.00	80,430.00	
S	01	00	0004	2	2	7	2	01	Mantenimiento y reparacion de muebles	1102	30	9996	102			150,000.00			69,570.00	80,430.00	
S	01	00	0004	2	2	8			OTROS SERVICIOS NO INCLUIDOS					789,415.21		1,092,988.28	615,560.76		46,869.62	662,430.38	430,557.91
S	01	00	0004	2	2	8	2		Comisiones y gastos bancarios					60,000.00		60,000.00	29,114.92		5,639.82	34,954.74	25,045.26
S	01	00	0004	2	2	8	2	01	Comisiones y gastos bancarios	1102	20	1955	100			60,000.00	29,114.92		5,639.82	34,954.74	25,045.26
S	01	00	0004	2	2	8	6		Organización de eventos y festividades					729,415.21		1,032,988.28	586,245.84		41,229.80	627,475.64	405,512.64
S	01	00	0004	2	2	8	6	01	Eventos generales	1102	30	9996	102			1,032,988.28	586,245.84		41,229.80	627,475.64	405,512.64
S	01	00	0004	2	3				MATERIALES Y SUMINISTROS					1,579,572.03		4,048,245.89	200,805.29		280,310.70	481,115.99	3,567,129.90
S	01	00	0004	2	3	1			ALIMENTOS Y PRODUCTOS AGRO					600,000.00		1,000,000.00	128,096.78		159,630.30	287,727.08	712,272.92
S	01	00	0004	2	3	1	1		Alimentos y bebidas para personas					600,000.00		1,000,000.00	128,096.78		159,630.30	287,727.08	712,272.92
S	01	00	0004	2	3	1	1	01	Alimentos y bebidas para personas	1102	30	9996	102			1,000,000.00	128,096.78		159,630.30	287,727.08	712,272.92
S	01	00	0004	2	3	2			TEXTILES Y VESTUARIOS					250,000.00		80,000.00					80,000.00
S	01	00	0004	2	3	2	3		Prendas de vestir					250,000.00		80,000.00					80,000.00
S	01	00	0004	2	3	2	3	0'	Prendas de vestir	1102	30	9996	102			80,000.00					80,000.00
S	01	00	0004	2	3	3			PRODUCTOS DE PAPEL, CARTON					200,000.00		669,520.00	47,708.51		92,679.00	140,387.51	529,132.49
S	01	00	0004	2	3	3	1		Papel de escritorio					100,000.00		300,000.00	47,708.51		4,765.00	52,473.51	247,526.49
S	01	00	0004	2	3	3	1	0'	Papel de escritorio	1102	30	9996	102			300,000.00	47,708.51		4,765.00	52,473.51	247,526.49
S	01	00	0004	2	3	3	2		Productos de papel y cartón					119,520.00		119,520.00					119,520.00
S	01	00	0004	2	3	3	2	0'	Productos de papel y cartón	1102	30	9996	102			119,520.00					119,520.00
S	01	00	0004	2	3	3	3		Productos de artes graficas					150,000.00		150,000.00			87,914.00	87,914.00	62,086.00
S	01	00	0004	2	3	3	3	01	Productos de artes graficas	1102	30	9996	102			150,000.00			87,914.00	87,914.00	62,086.00
S	01	00	0004	2	3	3	6		Especies timbradas y valoradas					100,000.00		100,000.00					100,000.00
S	01	00	0004	2	3	3	6	01	Especies timbradas y valoradas	1102	30	9996	102			100,000.00					100,000.00
S	01	00	0004	2	3	6			PRODUCTOS DE MINERALES, MET					200,000.00		200,000.00					200,000.00
S	01	00	0004	2	3	6	3		Productos metalicos y sus derivados					200,000.00		200,000.00					200,000.00
S	01	00	0004	2	3	6	3	0'	Productos ferrosos	0000	20	1955	100			200,000.00					200,000.00
S	01	00	0004	2	3	7			COMBUSTIBLES, LUBRICANTES, F					20,000.00		537,853.86					537,853.86
S	01	00	0004	2	3	7	1		Combustibles y lubricantes					20,000.00		517,853.86					517,853.86
S	01	00	0004	2	3	7	1	0'	Gasolina	1102	30	9996	102			397,853.86					397,853.86
S	01	00	0004	2	3	7	1	04	Gas GLP	1102	20	1955	100			20,000.00					20,000.00
S	01	00	0004	2	3	7	1	04	Gas GLP	1102	30	9996	102			100,000.00					100,000.00
S	01	00	0004	2	3	7	2		Productos quimicos y conexos					20,000.00		20,000.00					20,000.00
S	01	00	0004	2	3	7	2	0'	Insecticidas, fumigantes y otros	0000	30	9996	102			20,000.00					20,000.00

S	01	00	0004	2	3	9	PRODUCTOS Y UTILILES VARIOS				509,572.03	25,000.00	28,001.40	28,001.40	53,001.40	1,507,870.63	
S	01	00	0004	2	3	9	Material para limpieza				196,300.00					196,300.00	
S	01	00	0004	2	3	9	Material para limpieza	1102	30	0996	102					196,300.00	
S	01	00	0004	2	3	9	Utiles de escritorio, oficina informatica				345,110.00	20,000.00	28,001.40	28,001.40	48,001.40	597,108.60	
S	01	00	0004	2	3	9	Utiles de escritorio, oficina informatica	1102	20	1955	100					297,108.60	
S	01	00	0004	2	3	9	Utiles de escritorio, oficina informatica	1102	30	0996	102					300,000.00	
S	01	00	0004	2	3	9	Otros repuestos y accesorios menores				164,462.03	5,000.00			5,000.00	159,462.03	
S	01	00	0004	2	3	9	Otros repuestos y accesorios menores	1102	30	0996	102					5,000.00	159,462.03
S	01	00	0004	2	3	9	Productos y utiles varios no identificado				555,000.00					555,000.00	
S	01	00	0004	2	3	9	Productos y Utiles Varios n.p	1102	30	0996	102					555,000.00	555,000.00
S	11						<b>Obras Públicas Municipales</b>				2,912,000.00				2,912,000.00	2,912,000.00	
S	11	00	0001				Coordinación, Ejecución y Fiscalización	0000			2,912,000.00				2,912,000.00	2,912,000.00	
S	11	00	0001	2	2		CONTRATACIÓN DE SERVICIOS				2,912,000.00				2,912,000.00	2,912,000.00	
S	11	00	0001	2	2	5	ALQUILERES Y RENTAS				2,912,000.00				2,912,000.00	2,912,000.00	
S	11	00	0001	2	2	5	Alquileres de equipos de transporte, tra				2,912,000.00				2,912,000.00	2,912,000.00	
S	11	00	0001	2	2	5	Alquileres de equipos de transporte, tra	2503	20	1955	100					2,912,000.00	2,912,000.00
S	12						<b>Gestión y Administración de Servicios</b>				20,657,646.97	7,497,653.95	1,601,940.73	1,538,365.63	9,099,594.68	12,823,729.29	
S	12	00	0002				Ornato y Saneamiento de Calles, Plaz	0000			12,114,379.64	4,834,619.56	914,357.29	864,738.39	5,748,976.85	8,131,079.79	
S	12	00	0002	2	1		REMUNERACIONES Y CONTRIB				12,114,379.64	4,834,619.56	914,357.29	864,738.39	5,748,976.85	7,449,319.79	
S	12	00	0002	2	1	1	REMUNERACIONES				10,598,900.00	4,671,327.20	874,190.80	824,571.90	5,545,518.00	6,060,299.00	
S	12	00	0002	2	1	1	Remuneraciones al personal con caracte				9,783,600.00	4,671,327.20	874,190.80	824,571.90	5,545,518.00	5,941,082.00	
S	12	00	0002	2	1	1	Jornales	3201	20	1955	100					4,238,082.00	4,238,082.00
S	12	00	0002	2	1	1	Jornales	3201	30	0996	102					803,000.00	803,000.00
S	12	00	0002	2	1	4	Sueldo anual no.13				815,300.00				1,019,217.00	1,019,217.00	
S	12	00	0002	2	1	4	Sueldo anual no.13	3201	20	1955	100					815,300.00	815,300.00
S	12	00	0002	2	1	4	Sueldo anual no.13	3201	30	0996	102					203,917.00	203,917.00
S	12	00	0002	2	1	5	CONTRIBUCIONES A LA SEGURID				1,515,479.64	163,292.36	40,166.49	40,166.49	203,458.85	1,389,020.79	
S	12	00	0002	2	1	5	Contribuciones al seguro de salud				693,657.24	80,376.20	20,163.29	20,163.29	100,539.49	648,117.75	
S	12	00	0002	2	1	5	Contribuciones al seguro de salud	3201	20	1955	100					593,117.75	593,117.75
S	12	00	0002	2	1	5	Contribuciones al seguro de salud	3202	30	0996	102					55,000.00	55,000.00
S	12	00	0002	2	1	5	Contribuciones al seguro de pensiones				694,635.60	75,782.58	18,375.58	18,375.58	94,158.16	615,477.44	
S	12	00	0002	2	1	5	Contribuciones al seguro de pensiones	3201	20	1955	100					604,477.44	604,477.44
S	12	00	0002	2	1	5	Contribuciones al seguro de pensiones	3202	30	0996	102					15,000.00	15,000.00
S	12	00	0002	2	1	5	Contribuciones al seguro de riesgo labo				127,186.80	7,133.58	1,627.62	1,627.62	8,761.20	125,425.60	
S	12	00	0002	2	1	5	Contribuciones al seguro de riesgo labo	3201	20	1955	100					1,627.62	1,627.62
S	12	00	0002	2	1	5	Contribuciones al seguro de riesgo labo	3201	20	1955	100					8,761.20	8,761.20

S	12	00	0002	2	1	5	3	01	1202	30	9996	102	7,000.00			7,000.00
S	12	00	0002	2	1	5	3	01	Contribuciones al seguro de riesgo labo							
S	12	00	0002	2	1	5	3	01	MATERIALES Y SUMINISTROS				681,760.00			681,760.00
S	12	00	0002	2	1	5	3	01	TEXTILES Y VESTIARIOS				67,760.00			67,760.00
S	12	00	0002	2	1	5	3	01	Calzados				67,760.00			67,760.00
S	12	00	0002	2	1	5	3	01	Calzados	3202	30	9996	102			67,760.00
S	12	00	0002	2	1	5	3	01	PRODUCTOS Y UTILES VARIOS				614,000.00			614,000.00
S	12	00	0002	2	1	5	3	01	Productos y utiles varios, no identificad				614,000.00			614,000.00
S	12	00	0002	2	1	5	3	01	Productos y Utiles Varios n.i.p	3202	30	9996	102			614,000.00
S	12	00	0003	2	1	5	3	01	Manejo de Residuos Solidos	0690			4,555,308.80		413,580.00	1,794,066.04
S	12	00	0003	2	1	5	3	01	REMUNERACIONES Y CONTRIB				228,500.00			65,766.04
S	12	00	0003	2	1	5	3	01	REMUNERACIONES Y CONTRIB				228,500.00			65,766.04
S	12	00	0003	2	1	5	3	01	REMINERACIONES				228,500.00			65,766.04
S	12	00	0003	2	1	5	3	01	Prestaciones económicas				228,500.00			65,766.04
S	12	00	0003	2	1	5	3	01	Prestaciones económicas	3202	20	1955	100			65,766.04
S	12	00	0003	2	2	5	3	01	CONTRATACIÓN DE SERVICIOS				228,500.00			65,766.04
S	12	00	0003	2	2	5	3	01	ALQUILERES Y RENTAS				4,048,548.80		413,580.00	1,728,300.00
S	12	00	0003	2	2	5	3	01	Alquileres de equipos de transporte, trak				1,978,548.80			1,728,300.00
S	12	00	0003	2	2	5	3	01	Alquileres de equipos de transporte, trak				1,578,548.80			860,248.80
S	12	00	0003	2	2	5	3	01	Alquileres de equipos de transporte, trak	3202	20	1955	100			860,248.80
S	12	00	0003	2	2	5	3	01	Alquileres de terrenos				2,400,000.00			890,000.00
S	12	00	0003	2	2	5	3	01	Alquileres de terrenos	3202	20	9996	102			890,000.00
S	12	00	0003	2	2	8	3	01	OTROS SERVICIOS NO INCLUIDOS				70,000.00			70,000.00
S	12	00	0003	2	2	8	3	01	Fumigación, lavandería, limpieza e higi				70,000.00			70,000.00
S	12	00	0003	2	2	8	3	01	Fumigación	3202	20	1955	100			70,000.00
S	12	00	0003	2	1	5	3	01	MATERIALES Y SUMINISTROS				278,260.00			278,260.00
S	12	00	0003	2	1	5	3	01	PRODUCTOS Y UTILES VARIOS				278,260.00			278,260.00
S	12	00	0003	2	1	5	3	01	Material para limpieza				278,260.00			278,260.00
S	12	00	0003	2	1	5	3	01	Material para limpieza	3202	30	9996	102			278,260.00
S	12	00	0005	2	1	5	3	01	Administración y Reparación de Unit	0000			3,987,958.53		274,003.44	1,556,551.79
S	12	00	0005	2	1	5	3	01	REMUNERACIONES Y CONTRIB				3,897,958.53			2,378,341.90
S	12	00	0005	2	1	5	3	01	REMUNERACIONES				3,410,333.33			2,002,715.33
S	12	00	0005	2	1	5	3	01	Remuneraciones al personal con caracte				3,148,000.00			1,740,382.00
S	12	00	0005	2	1	5	3	01	Jornales	2102	30	9996	102			1,740,382.00
S	12	00	0005	2	1	5	3	01	Sueldo anual no. 13				262,333.33			262,333.33
S	12	00	0005	2	1	5	3	01	Sueldo anual no. 13				262,333.33			262,333.33
S	12	00	0005	2	1	5	3	01	CONTRIBUCIONES A LA SEGURID				487,625.20		21,385.44	375,626.57
S	12	00	0005	2	1	5	3	01	Contribuciones al seguro de salud				223,193.20		9,619.37	175,742.45



S	12	00	0005	2	1	5	1	0	Contribuciones al seguro de salud	2102	30	0996	102	223,193.20	37,831.38	9,619.37	9,619.37	47,450.75	174,742.45
S	12	00	0005	2	1	5	2		Contribuciones al seguro de pensiones					223,508.00	40,516.35	9,193.97	9,193.97	49,710.32	173,797.68
S	12	00	0005	2	1	5	2	01	Contribuciones al seguro de pensiones	2102	30	0996	102	223,508.00	40,516.35	9,193.97	9,193.97	49,710.32	173,797.68
S	12	00	0005	2	1	5	3		Contribuciones al seguro de riesgo labo					40,924.00	12,265.46	2,572.10	2,572.10	14,837.56	26,086.44
S	12	00	0005	2	1	5	3	01	Contribuciones al seguro de riesgo labo	2102	30	0996	102	40,924.00	12,265.46	2,572.10	2,572.10	14,837.56	26,086.44
S	12	00	0005	2	2				<b>CONTRATACIÓN DE SERVICIOS</b>					90,000.00	36,935.16			36,935.16	53,064.84
S	12	00	0005	2	2	6			<b>SICUROS</b>					90,000.00	36,935.16			36,935.16	53,064.84
S	12	00	0005	2	2	6	2		Seguro de bienes muebles					90,000.00	36,935.16			36,935.16	53,064.84
S	12	00	0005	2	2	6	2	0	Seguro de bienes muebles	2102	30	0996	102	90,000.00	36,935.16			36,935.16	53,064.84
S	14								<b>Crestón y Administración de Servicio</b>					3,944,000.00	2,345,650.14	286,260.00	286,260.00	2,631,910.14	2,562,089.86
S	14	00	0001						<b>Asistencia Social</b>	0000				3,944,000.00	2,345,650.14	286,260.00	286,260.00	2,631,910.14	2,562,089.86
S	14	00	0001	2	3				<b>MATERIALES Y SUMINISTROS</b>					750,000.00	590,900.00	18,600.00	18,600.00	609,500.00	140,500.00
S	14	00	0001	2	3	9			<b>PRODUCTOS Y UTILES VARIOS</b>					750,000.00	590,900.00	18,600.00	18,600.00	609,500.00	140,500.00
S	14	00	0001	2	3	9	9		Productos y útiles varios no identificados					750,000.00	590,900.00	18,600.00	18,600.00	609,500.00	140,500.00
S	14	00	0001	2	3	9	9	01	Productos y Útiles Varios n.r.p	4510	30	0996	102	750,000.00	590,900.00	18,600.00	18,600.00	609,500.00	140,500.00
S	14	00	0001	2	4				<b>TRANSFERENCIAS CORRIENTES</b>					4,444,000.00	1,754,750.14	267,660.00	267,660.00	2,022,410.14	2,421,589.86
S	14	00	0001	2	4	1			<b>TRANSFERENCIAS CORRIENTES A</b>					4,444,000.00	1,754,750.14	267,660.00	267,660.00	2,022,410.14	2,421,589.86
S	14	00	0001	2	4	1	2		Ayudas y donaciones a personas					4,444,000.00	1,754,750.14	267,660.00	267,660.00	2,022,410.14	2,421,589.86
S	14	00	0001	2	4	1	2	01	Ayudas y donaciones programadas a ho	4510	20	1955	100	1,944,000.00	632,000.00			632,000.00	500,000.00
S	14	00	0001	2	4	1	2	01	Ayudas y donaciones programadas a hog	4510	30	0996	102	500,000.00					500,000.00
S	14	00	0001	2	4	1	2	02	Ayudas y donaciones ocasionales a hog	4510	20	1955	100	2,000,000.00	1,122,750.14	267,660.00	267,660.00	1,390,410.14	609,589.86
S	15								<b>Fomento de la Cultura, Deporte y Re</b>					1,605,500.00					1,605,500.00
S	15	00	0002						<b>Desarrollo de Evento Deportivos y Re</b>	0000				1,605,500.00					1,605,500.00
S	15	00	0002	2	1	1	01		Sueldos fijos	4302	20	1955	100	1,482,000.00	684,209.00	189,309.50	189,309.50	879,418.00	602,582.00
S	15	00	0002	2	1	1	4		Sueldo anual no.13					123,500.00					123,500.00
S	15	00	0002	2	1	1	4	01	Sueldo anual no.13	4302	20	1955	100	123,500.00					123,500.00
S	16								<b>Promoción y Participación Comunit</b>					652,131.25					652,131.25
S	16	00	0001						<b>Fomento, Coordinación y Registro de</b>	0000				652,131.25					652,131.25
S	16	00	0001	2	1	1	01		Sueldos fijos	4102	20	1955	100	528,000.00	310,000.00	89,000.00	89,000.00	399,000.00	129,000.00
S	16	00	0001	2	1	1	4	01	Sueldo anual no.13					44,000.00					44,000.00
S	16	00	0001	2	1	1	5	1	Contribuciones al seguro de salud					37,435.20	11,980.00	3,068.89	3,068.89	15,048.89	22,386.31
S	16	00	0001	2	1	1	5	1	Contribuciones al seguro de salud	4102	20	1955	100	37,435.20	11,980.00	3,068.89	3,068.89	15,048.89	22,386.31
S	16	00	0001	2	1	5	2		Contribuciones al seguro de pensiones					35,832.05	9,004.17	3,071.89	3,071.89	12,076.06	23,755.99
S	16	00	0001	2	1	5	2	01	Contribuciones al seguro de pensiones	4102	20	1955	100	35,832.05	9,004.17	3,071.89	3,071.89	12,076.06	23,755.99
S	16	00	0001	2	1	5	3		Contribuciones al seguro de riesgo labo					6,864.00	1,461.27	360.29	360.29	1,821.56	5,040.44



S	96	00	0001	2	1	5	3	0	Contribuciones al seguro de riesgo haba	4102	20	955	100	6,864.00	1,463.27	360.29	1,823.56	5,040.44	
S	96	00	0001						Deuda Pública y Otras Operaciones F					6,509,904.24	3,497,634.73	412,441.21	3,910,075.94	2,599,828.30	
S	96	00	0001						Amortización de Prestamos y Pago de	0000				6,509,904.24	3,497,634.73	412,441.21	3,910,075.94	2,599,828.30	
S	96	00	0001	4					APLICACIONES FINANCIERAS					6,509,904.24	3,497,634.73	412,441.21	3,910,075.94	2,599,828.30	
S	96	00	0001	4	2				DISMINUCION DE PASIVOS					6,509,904.24	3,497,634.73	412,441.21	3,910,075.94	2,599,828.30	
S	96	00	0001	4	2	1			Distribucion de pasivos corrientes					6,509,904.24	3,497,634.73	412,441.21	3,910,075.94	2,599,828.30	
S	96	00	0001	4	2	1	1		Distribucion de cuentas por pagar de cu					6,509,904.24	3,497,634.73	412,441.21	3,910,075.94	2,599,828.30	
S	96	00	0001	4	2	1	01		Distribucion de cuentas por pagar de cu	0000	30	9996	102	6,509,904.24	3,497,634.73	412,441.21	3,910,075.94	2,599,828.30	
S	98	00	0000						Administración de Contribuciones Es	0000				554,903.96				554,903.96	
S	98	00	0000	2	4	1	6	0	Transferencias corrientes a asociaciones	4301	20	1955	100	554,903.96	31,000.00	33,000.00		521,903.96	
<b>TOTAL RD\$</b>														<b>55,724,997.59</b>	<b>18,969,140.59</b>	<b>4,052,118.80</b>	<b>3,980,062.20</b>	<b>23,021,259.39</b>	<b>32,703,738.20</b>

*Joselina Medina S.*  
Preparado por

*J. J. [Signature]*  
Revisado por

*[Signature]*  
Aprobado por



**MINISTERIO DE HACIENDA  
DIRECCION GENERAL DE PRESUPUESTO  
EJECUCION DE LOS GASTOS Y APLICACIONES FINANCIERAS POR DESTINO DE FONDOS Y ESTRUCTURA PROGRAMATICA  
CORRESPONDIENTE AL MES DE JUNIO DEL AÑO 2023**

Form. No. FP-01  
Aprobado por DIGE PRIS

**CODIGO DEL CAPITULO 7 2 8 2 DENOMINACION AYUNTAMIENTO MUNICIPAL DE PEDRO BRAND**

Fecha: 5/07/2023

Destino de Fondo	Partida no	Programa	Proyecto	Act/Obra	Instrucción	Recept. SNIP	Tipo	Objeto	Cuenta	Sub-Cta.	Auxiliar	Clasificación del Gasto				Ejecución del Gasto				Devengado a la Fecha 25 = 21 + 23	Balance Disponible 26 = 20 - 25				
												Función	Trinaciamen.	Fuente Específica	Organismo	Presupuesto Original Año Actual	Modificaciones	Vigente	Acumulado			Compromiso	Devengado	Pagado	
1	2	3	4	5	6	7	8	9	10	11	12	13	14	15	16	17	18	19	20 = 18 + 6 - 19	21	22	23	24	25	26
	01											Normas, Políticas y Administración	1101	20	1955	100	1,718,500.00		1,718,500.00	43,675.98		13,363.81	13,363.81	57,039.79	1,661,460.21
	01	00										Administración Municipal	0000				631,000.00		631,000.00						631,000.00
	01	00					2	6				BIENES MUEBLES, INMUEBLES					631,000.00		631,000.00						631,000.00
	01	00					2	6	1			MOBILIARIO Y EQUIPO					105,000.00		105,000.00						105,000.00
	01	00					2	6	1	3		Equipo computacional					105,000.00		105,000.00						105,000.00
	01	00					2	6	1	3	01	Equipo computacional	1101	20	1955	100	105,000.00		105,000.00						105,000.00
	01	00					2	6	4			VEHICULOS Y EQUIPO DE TRANSI					526,000.00		526,000.00						526,000.00
	01	00					2	6	4	1		Automoviles y camiones					526,000.00		526,000.00						526,000.00
	01	00					2	6	4	1	01	Automóviles y camiones	1101	20	1955	100	526,000.00		526,000.00						526,000.00
	01	00										Servicios Administrativos y Financie	0000				1,087,500.00		1,087,500.00	43,675.98		13,363.81	13,363.81	57,039.79	1,030,460.21
	01	00					2	2				CONTRATACIÓN DE SERVICIOS					80,000.00		80,000.00	43,675.98		13,363.81	13,363.81	57,039.79	22,960.21
	01	00					2	2	8			OTROS SERVICIOS NO INCLUIDOS					80,000.00		80,000.00	43,675.98		13,363.81	13,363.81	57,039.79	22,960.21
	01	00					2	2	8	2		Comisiones y gastos bancarios					80,000.00		80,000.00	43,675.98		13,363.81	13,363.81	57,039.79	22,960.21
	01	00					2	2	8	2	01	Comisiones y gastos bancarios	1102	20	1955	100	80,000.00		80,000.00	43,675.98		13,363.81	13,363.81	57,039.79	22,960.21
	01	00					2	6				BIENES MUEBLES, INMUEBLES					1,007,500.00		1,007,500.00						1,007,500.00
	01	00					2	6	1			MOBILIARIO Y EQUIPO					227,500.00		227,500.00						227,500.00
	01	00					2	6	1	1		Muebles de oficina y estanteria					227,500.00		227,500.00						227,500.00
	01	00					2	6	1	1	01	Muebles de oficina y estanteria	1102	20	1955	100	227,500.00		227,500.00						227,500.00
	01	00					2	6	8			BIENES INTANGIBLES					180,000.00		180,000.00						180,000.00
	01	00					2	6	8	3		Programas de informática y base de dato					180,000.00		180,000.00						180,000.00
	01	00					2	6	8	3	01	Programas de informática	1102	20	1955	100	180,000.00		180,000.00						180,000.00
	01	00					2	6	9			EDIFICIOS, ESTRUCTURAS, TIERR					600,000.00		600,000.00						600,000.00
	01	00					2	6	9	3		Terrenos urbanos					600,000.00		600,000.00						600,000.00
	01	00					2	6	9	3	01	Terrenos urbanos sin mejoras	1102	20	1955	100	600,000.00		600,000.00						600,000.00















